


























CATÁLOGO DE LUMINARIAS RETAIL 2022

CONTENIDO

Please use the back-button
on the following pages to get
back to the content page

	SUN@HOME	40		LUMINARIAS DE PIE	200		LUMINARIAS ESTANCAS	270		PROYECTORES	440
	VINTAGE EDITION 1906	58		LUMINARIAS DE BAÑO	204		LUMINARIAS DE TRABAJO	286		LUMINARIAS MÓVILES	462
	LUMINARIAS DE TECHO	70		TIRAS LED PARA INTERIOR	226		LUMINARIAS DECORATIVAS DE EXTERIOR PARA PARED Y BOLARDOS	300		ILUMINACIÓN NAVIDEÑA	500
	FOCOS Y DOWNLIGHTS	160		LUMINARIAS DE OFICINA	236		LUMINARIAS DECORATIVAS DE EXTERIOR PARA JARDINES	406		ACCESORIOS	504
	LUMINARIAS DE PARED	180		LUMINARIAS DE BAJO MUEBLE	240		TIRAS LED PARA EXTERIOR	422		ILUMINACIÓN PARA PLANTAS	514
	LUMINARIAS DE MESA	192		LUMINARIAS FUNCIONALES	260		LUMINARIAS CON CÁMARA PARA EXTERIOR	434		PRODUCTOS DE DESINFECCIÓN CON LUZ UV-C	518

BRILLO EN TODA SU DIVERSIDAD

Advancing Light: Nuestro objetivo no es simplemente satisfacer tus expectativas. Queremos superarlas. Y es que en el mundo de las luminarias, gracias a una gran variedad de nuevos productos, conseguimos que nuestros clientes aprovechen al máximo todo el potencial de las tendencias actuales en iluminación.

En el caso de las luces LED convencionales, por ejemplo, ofrecemos innumerables novedades para interior y exterior, luminarias de trabajo de diseño avanzado y robustas luminarias funcionales.

Aún más sorprendentes son nuestros últimos desarrollos en el segmento de las luces inteligentes, un sector que disfruta de un gran crecimiento. Ponemos al alcance de tus clientes una gran cantidad de nuevas luminarias inteligentes de pared y de techo para interior, focos, downlights, luminarias funcionales y luces para exterior con función RGB. Entre nuestros productos destacados se encuentra la nueva gama de productos HCL SUN@HOME y el nuevo catálogo de luminarias inteligentes para cuartos de baño.

Nuestra oferta se completa con tiras LED flexibles, sensores y luminarias móviles que llevan la luz a los lugares a los que no llega la electricidad. Ahora más que nunca, te ofrecemos todo lo necesario para dar una respuesta óptima a los deseos más dispares de tus clientes, sea cual sea el ámbito de utilización.

Así pues, te invitamos a descubrir la empresa LEDVANCE, nuestro último catálogo de luminarias, nuestros conceptos de marketing para incentivar las ventas y, sobre todo, un sinfín de nuevos estímulos para tu negocio de iluminación.



¿POR QUÉ LEDVANCE? PORQUE SEGUIMOS DESARROLLANDO LA LUZ

LEDVANCE es una de las empresas líderes a nivel mundial en el sector de la iluminación. Nos hemos propuesto ampliar esta posición de manera específica y desarrollar aún más el mercado de la iluminación en colaboración con nuestros clientes.

Como expertos en tendencias tecnológicas, estamos a la vanguardia para responder a la rápida evolución de los requisitos para luz de alta calidad y larga duración. Y como sólido socio local, te ayudamos de forma proactiva a inspirar a tus clientes con ideas innovadoras de iluminación.

Así, con soluciones de iluminación atractivas, fáciles de usar e inteligentes, contribuimos a impulsar tus ventas. Avancemos juntos con agilidad, audacia, rapidez y flexibilidad para conseguir que el futuro de la luz sea un éxito.

LEDVANCE MARCA LA DIFERENCIA



COLABORACIÓN

Con un gran equipo de ventas en todo el mundo y más de 100 años de experiencia en iluminación, te ofrecemos nuestro compromiso y estrecha colaboración.



INNOVADORES

Por medio de estudios de mercado periódicos sabemos de antemano qué prefieren los clientes, así como hacia dónde van las tendencias en iluminación. Un ejemplo actual: nuestra amplia selección de luminarias para interior y exterior con novedades adaptadas para aumentar el confort de iluminación.



AMPLIA OFERTA

Modernos, inteligentes, decorativos, funcionales, robustos, prácticos... Nuestra amplia oferta de productos satisface los deseos de los clientes en todas las categorías y en casi todos los ámbitos de utilización.



SINGULAR

Fresca, dinámica, de gran valor e inconfundible: la marca LEDVANCE y su atrevida imagen destacan de forma inconfundible entre la competencia, despiertan simpatía y generan confianza.



ORIENTADOS A LAS VENTAS

Atraer la atención, generar impulsos de compra: con conceptos de marketing creativos y ya probados, te ayudamos a aumentar tus ventas.

POSICIONAMIENTO SÓLIDO



INNOVACIÓN EN LA TRADICIÓN

Apostamos por el progreso y la voluntad de marcar el futuro de la luz de forma decisiva. Combinamos la valentía para abrir nuevos caminos con nuestra experiencia de más de 100 años en iluminación.



ÉXITO DE VENTAS CON UN ÚNICO PROVEEDOR

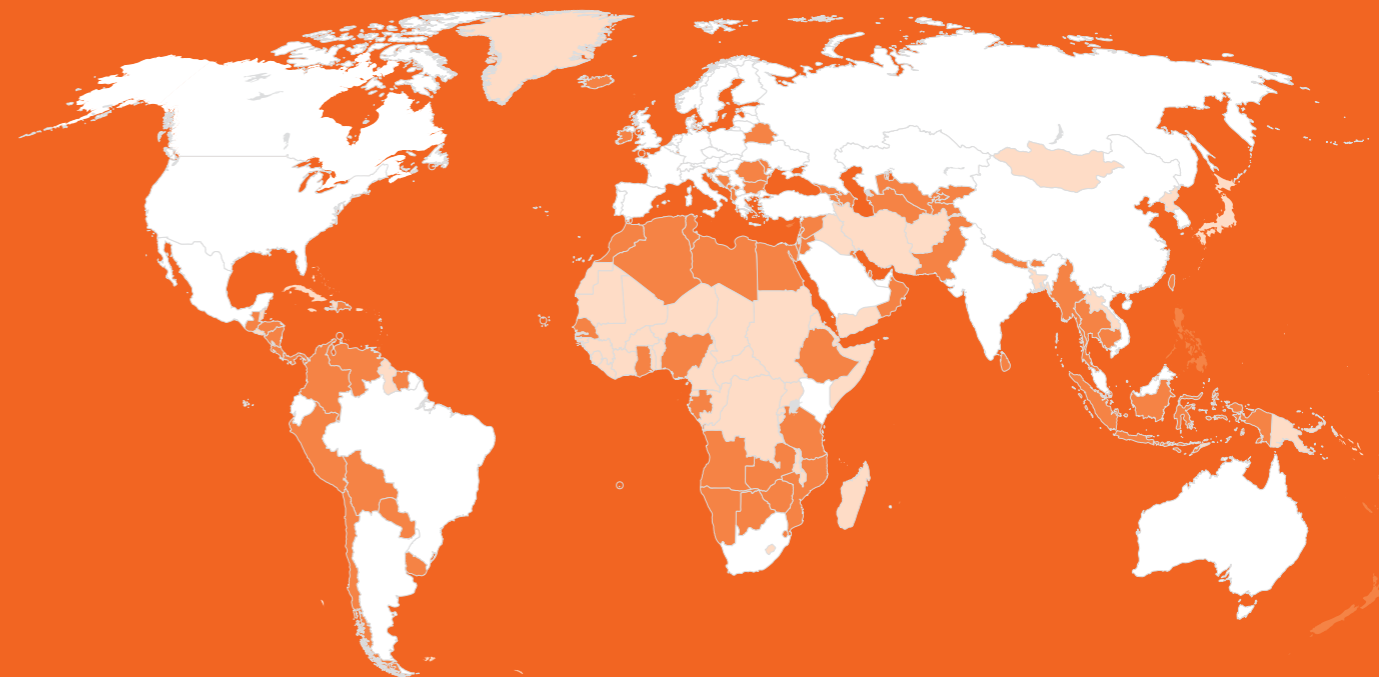
Ledvance te ofrece todo de un único proveedor: luminarias LED, bombillas y productos Smart Home. En todos estos ámbitos, impulsamos permanentemente el sector con productos innovadores y en línea con el mercado.



TU MEJOR PARTNER

Nuestra amplia gama de productos, una poderosa red de ventas y nuestro excelente acceso al mercado mundial nos convierten en el socio estratégico ideal.

PRESENCIA MUNDIAL



- Distribución y empresas
- Distribución
- Sin representación

PRESENCIA ACTIVA EN MÁS DE

140

PAÍSES

OFICINAS EN MÁS DE

50

PAÍSES

TODO LO QUE ES LUZ



La moderna tecnología LED y la digitalización lo hacen posible: la oferta de soluciones de iluminación orientadas a las necesidades del mercado hoy en día más es variada y polifacética que nunca. Y LEDVANCE marca el rumbo en esta evolución.

El resultado es una oferta incomparable de luminarias, bombillas, luz inteligente conectada e innovadoras ideas de iluminación que satisface prácticamente cualquier necesidad, cualquier deseo y a cualquier tipo de cliente. Descubre aquí toda nuestra oferta de productos.

▶ SMART+

Con SMART+, puedes ofrecer a tus clientes numerosas opciones para inundar sus viviendas de luz inteligente conectada. Mediante el mando a distancia, desde la aplicación o por comandos de voz. En tecnología Bluetooth, WiFi o ZigBee. Y una vez más con una oferta de luminarias, bombillas y accesorios claramente mayor para satisfacer los más diversos deseos de los clientes. Más información en la página 12.



▶ LUMINARIAS

La demanda de luces LED innovadoras sigue creciendo de forma exponencial. LEDVANCE ofrece una gran gama de productos que seguimos ampliando constantemente. De máxima calidad, en muchos y atractivos diseños, para interior y exterior, y con hasta 10 años de garantía.



▶ 1906 VINTAGE EDITION

Inspiración de ayer, perfección de hoy: la colección VINTAGE EDITION 1906 combina la moderna tecnología LED con el refinado diseño de otros tiempos. Además de la amplia gama de bombillas con un atractivo look retro, las elegantes luminarias de la colección VINTAGE EDITION 1906 con numerosas posibilidades de combinación son todo un éxito de ventas.



NOVEDAD

▶ SUN@HOME

SUN@HOME es el innovador sistema HCL¹ para el hogar, de manejo tan sencillo como un juego de niños. Ofrece una calidad de luz extremadamente parecida a la de la luz del sol, una gran variedad de bombillas y luminarias y el ajuste dinámico de la iluminación al biorritmo de cada cual. Más información en la página 10.



▶ BOMBILLAS

LEDVANCE es tu socio n.º 1 para todo tipo de bombillas en el campo de la iluminación general. Nuestro amplio catálogo de la marca OSRAM satisface todos los deseos de los clientes.

Todas las bombillas LED se entregan en cajas ecológicas libres de plásticos.



▶ PRODUCTOS DE DESINFECCIÓN CON LUZ UV-C

La luz UV-C elimina de forma eficaz los virus y otros microorganismos del aire y las superficies. Nuestros productos UV-C de tecnología avanzada ayudan a tus clientes a mantener su entorno libre de gérmenes, higiénico y seguro. Más información en la página 22.





SUN@HOME: LUZ PARA UNA NUEVA CALIDAD DE VIDA

Luz a imagen y semejanza de la Naturaleza: SUN@HOME es el innovador sistema Human Centric Light para el hogar. Muy fácil de utilizar, ofrece una calidad de luz extremadamente parecida a la de la luz del sol que se va ajustando automáticamente a la evolución de la luz a lo largo del día.

La gran selección de bombillas y luminarias seduce por su excepcional representación cromática, su reducida proporción de azules y un amplísimo espectro de temperatura de luz. Y gracias a la aplicación LEDVANCE SMART+ WIFI, esta calidad de luz puede ajustarse de forma individualizada al biorritmo de cada cual. Esto se traduce en un mayor bienestar, más confort visual y una buena dosis de nueva calidad de vida.



CALIDAD DE LUZ NATURAL - SENCILLÍSIMO CONTROL



BOMBILLA/LUMINARIA
LEDVANCE SUN@HOME

APLICACIÓN LEDVANCE
SMART+ WIFI GRATUITA

LUZ NATURAL

VENTAJA EXTRA: AIRE HIGIÉNICAMENTE LIMPIO

Todas las luminarias SUN@HOME están provistas de un innovador recubrimiento especial que elimina del aire los gérmenes, bacterias, virus, hongos y olores desagradables.

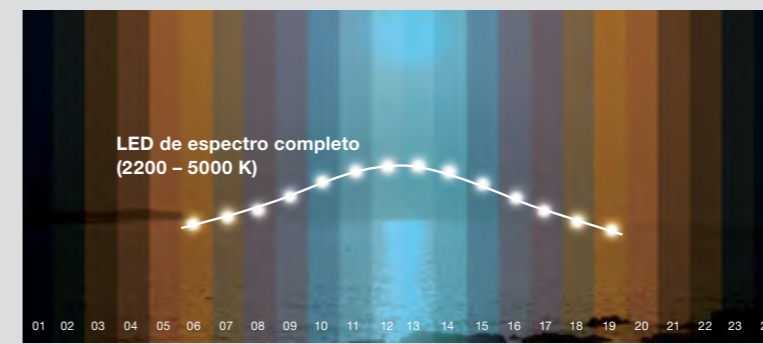


EL SOL NO SE PONE EN CASA

Una luz naturalmente mejor: con la excelente calidad de su luz, las luminarias y bombillas SUN@HOME transmiten una agradable sensación de bienestar a las personas, similar a la que consigue la luz natural.



ESPECTRO CROMÁTICO MÁS AMPLIO



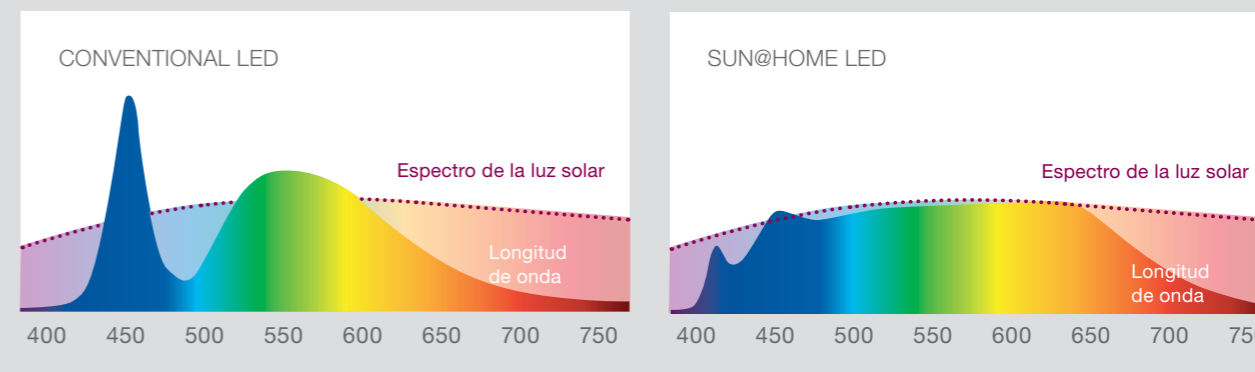
2200 - 5000 K: desde una agradable lumbre de chimenea hasta el blanco vivificante de la luz del sol

MEJOR REPRESENTACIÓN CROMÁTICA



Los colores consiguen un efecto especialmente natural y radiante.

MENOR PROPORCIÓN DE AZULES Y DISTRIBUCIÓN MÁS HOMOGÉNEA DE LA LUZ



Extremadamente parecido al espectro de la luz solar, para un mayor bienestar y confort lumínico.

© Toshiba Materials



ASÍ FAVORECE SUN@HOME EL BIORRITMO



SMART+: SOLUCIONES INTELIGENTES PARA CADA NECESIDAD DE LOS CLIENTES

Unos quieren controlar la iluminación con el smartphone, otros prefieren controlarla cómodamente a través del altavoz inteligente por comandos de voz y otros quieren conectar su iluminación inteligente al amplio sistema Smart Home mediante un gateway.

Por eso, ahora ofrecemos a tus clientes tres líneas de productos con tecnologías distintas para cada una de las cuales recomendamos específicamente una determinada opción de control. Cada una de las líneas se ajusta perfectamente al sistema de control recomendado. Y con el fin de seguir garantizando la flexibilidad de tus clientes en el futuro, ofrecemos sistemas de control alternativos para todas las líneas.

SMART HOME COMFORT – CONTROL DE LUZ DESDE EL SMARTPHONE



SUN@HOME Y SMART+ WIFI

El nuevo sistema HCL SUN@HOME se conecta también con ayuda de la tecnología SMART+ WIFI. Se controla de forma intuitiva a través de la aplicación gratuita LEDVANCE SMART+ WIFI.

Actualmente, la gama SUN@HOME incluye ya 16 tipos de luminarias y tres tipos de bombillas distintas. Más información en la página 10.

Los productos LEDVANCE SMART+ WIFI se pueden controlar fácil y cómodamente con la aplicación LEDVANCE SMART+ WIFI a través de un router WLAN.

WIFI



**BOMBILLA/LUMINARIA
LEDVANCE**

**APLICACIÓN LEDVANCE
SMART+ WIFI**

SMART HOME PREMIUM – CONTROL DE LA LUZ CON LA VOZ

Los productos SMART+ Bluetooth están perfectamente diseñados para poder controlarlos por comandos de voz. Para ello recomendamos el altavoz inteligente de Google.

**Bluetooth
MESH**



**BOMBILLA/LUMINARIA
LEDVANCE**

**SPEAKER DE GOOGLE
O AMAZON**

SMART HOME PROFES- SIONAL – CONTROL DE LUZ MEDIANTE GATEWAY

Nuestra recomendación para los productos SMART+ Zigbee es controlarlos a través de un gateway y la correspondiente aplicación de uno de nuestros muchos sistemas asociados.

zigbee



**BOMBILLA/LUMINARIA
LEDVANCE**

**SISTEMAS SMART
HOME CON GATEWAY,
P. EJ. BOSCH**

LUMINARIAS SMART+ PARA INTERIOR: BONITAS E INTELIGENTES

Nunca antes la iluminación inteligente ha sido tan variada e individual. Y es que LEDVANCE ha ampliado su catálogo de luminaria SMART+ para interior con numerosas novedades. Además de incluir muchas nuevas ideas en el ámbito de las luminarias de techo, esta línea convence también gracias a dos primicias: por primera vez puedes ofrecer a tus clientes tanto luminarias de pared inteligentes como luminarias funcionales inteligentes.

NOVEDAD: LUMINARIAS PARA PARED SMART+

SMART+ WIFI WALL ORBIS SWAN TW

Elegante diseño, tecnología inteligente: las nuevas luminarias ORBIS SWAN están fabricadas con una agradable escayola y dibujan estéticos patrones lumínicos en las paredes. Están disponibles en modelos cuadrados o rectangulares.



SMART+ WIFI WALL ORBIS CYLINDRO TW

Magníficas y maravillosamente inteligentes: las luminarias de pared ORBIS CYLINDRO combinan una moderna estética con luz inteligente conectada. Su carcasa de metal cuenta con un revestimiento interior con un cálido tono de cobre y están disponibles en acabado exterior blanco o negro.



CATÁLOGO AMPLIADO: LUMINARIAS DE TECHO SMART+

SMART+ WIFI CEILING ORBIS MAGNET TW

Fascinantes efectos de luz. Sorprendentemente fáciles de montar. La fijación del difusor de esta luminaria al techo no plantea ningún tipo de problema. No se necesitan tornillos ni horquillas. Basta con un potente imán.



SMART+ WIFI CEILING ORBIS CIRCLE TW + RGB

Nos salido redondo. Las luminarias de techo ORBIS CIRCLE convencen por su depurado diseño rodeado de un círculo de luz en color. Los tonos RGBW pueden ajustarse en función del estado de ánimo.



SMART+ WIFI PLANON PLUS CCT BACKLITE RGB + REMOTE CONTROL

Una combinación perfecta. Además de una iluminación directa con una distribución de luz extremadamente homogénea, desde la aplicación, con la voz o con el mando a distancia incluido se pueden crear atractivos efectos lumínicos indirectos en 16 millones de colores.

NOVEDAD: LUMINARIAS FUNCIONALES SMART+



SMART+ WIFI CABINET LED PANEL TW

Ultrafinas, muy luminosas y con una luz extraordinariamente homogénea. Con ayuda de kits de ampliación es posible combinar entre sí hasta cinco módulos de luz bajo mueble.



SMART+ WIFI SUBMARINE LED

La luminaria inteligente para espacios húmedos es extremadamente resistente, cuenta con un índice de protección IP65 y su vida útil alcanza las 30 000 horas. Regulable y con función reguladora de la luz blanca.






LUMINARIAS SMART+ PARA EXTERIOR

LOS ÚLTIMOS ESTRENOS PARA EL AIRE LIBRE

Mayor comodidad de uso, un control independiente de la ubicación, la posibilidad de crear los más diversos escenarios de luz y secuencias de luz automatizadas. La luz inteligente conectada despliega en el exterior todas sus ventajas con un atractivo especial: la función RGB permite sumergir jardines, terrazas y balcones en un mágico baño de luz.

Con innumerables novedades hechas a la medida de los clientes, LEDVANCE se ocupa de que en esta época del año también puedas aprovechar al máximo las últimas tendencias en luz inteligente para exterior.



SMART+ WIFI BRICK RGBW

Las estilizadas luminarias de pared dibujan decorativos conos de luz en las paredes. Sobre todo con la luz de color, consiguen un agradable ambiente outdoor.



SMART+ WIFI FRAME TABLE POWERBANK

Flexibles, prácticas, bonitas. Las luminarias de sobremesa inalámbricas para exterior (IP44) se cargan a través de un puerto USB y cuentan con todas las funciones inteligentes, como p. ej. RGBW, escenas lumínicas, etc. Incorporan también un cargador que permite cargar también smartphones y otros dispositivos USB. Tiempo de funcionamiento con plena carga: aprox. 6 horas.



SMART+ WIFI UPDOWN FLARE RGBW

Estas estéticas luminarias de exterior se ofrecen como luminarias de pared y como bolardos de distintas alturas. Cuentan con una fina carcasa de aluminio en un elegante gris oscuro.



REFRESCANTES E INTELIGENTES IDEAS PARA EL CUARTO DE BAÑO

Cada día, pasamos al menos 40 minutos en el baño. Durante ese tiempo, la luz debe cumplir diversas funciones: necesitamos desde una luz intensa para maquillarnos hasta una agradable iluminación atenuada para darnos un baño relajante. Por lo tanto, lo que necesitamos es luz inteligente. Con novedades diseñadas a medida, LEDVANCE te ayuda a aprovechar al máximo esta oportunidad.



**SMART+ WALL
ORBIS BATH IP44 TW**

Formato fino, elegante diseño minimalista. Las luminarias de espejo y de pared están disponibles en distintas longitudes, así como en color blanco o negro.



**SMART+ WALL
ORBIS ROUND
IP44 TW**

Dan un toque noble a cualquier cuarto de baño: Las elegantes luminarias de la familia ORBIS ROUND son aptas para el techo, la pared y el espejo.



SMART+ WALL ORBIS WAVE IP44 TW

Atractivas luminarias de techo, pared y espejo con una vida útil extraordinariamente larga (hasta 25 000 horas). Numerosas posibilidades de combinación gracias a modelos con una, dos, tres o cuatro puntos de luz.



**SMART+ WALL ORBIS
DUPLO IP44 TW**

Estas atractivas luminarias de espejo recuerdan a las de los camerinos de los artistas. Disponibles con dos, tres o cuatro puntos de luz.

**SMART+ WALL ORBIS
ECLYPSE IP44 TW**

Elegante acabado cromado, máxima funcionalidad. Con uno, dos o tres puntos de luz, las luminarias ORBIS ECLYPSE son capaces de crear un elegante ambiente en cualquier espacio.



**SMART+ CEILING ORBIS
DISC IP44 TW**

Estas luminarias de techo con un moderno diseño minimalista proporcionan una iluminación luminosa y homogénea al cuarto de baño. La carcasa está disponible en color blanco, negro o cromado.



**SMART+ WALL
ORBIS AQUA
IP44 TW**

Las compactas luminarias de pared y de techo, disponibles en diseño redondo, cuadrado o rectangular, son especialmente idóneas para cuartos de baño pequeños.

LED (WORK) LIGHTS: ASISTENTES BRILLANTES

Potencia lumínica, funcionalidad y resistencia extrema: nuestras LED Worklights y luces LED funcionales proporcionan una luz óptima en cualquier situación. Estos son nuestros actuales productos estrella:



SUBMARINE LED SENSOR

Luminarias para espacios húmedos muy resistentes y con una vida útil extremadamente larga (hasta 30 000 horas). Cuentan además con una característica especialmente útil por ejemplo en sótanos o garajes: el sensor de movimiento integrado.



LED WORKLIGHT ACCU R-STAND SOCKET

Toda la luz que se necesita para trabajar y con toda la intensidad. Y además sin cable ni enchufe. La luminaria de trabajo portátil incorpora una pila.



LED WORKLIGHT ACCU TUBE

Fluorescentes LED «to go». Incorporan una pila que permiten utilizarlos en cualquier lugar donde se necesita luz lineal, por ejemplo en garajes o al reparar el coche.



LED WORKLIGHT TRIPOD ADJUST AND REMOVE

Firmes y al mismo tiempo extremadamente flexibles: los dos focos colocados a izquierda y derecha del trípode pueden separarse de este y utilizarse de forma independiente. Su batería recargable permite utilizarlos incluso en lugares sin red eléctrica.



LED WORKLIGHT PANEL

Ideal para iluminar de forma homogénea ambientes reducidos. Su superficie difusa consigue distribuir la luz de forma especialmente homogénea.



LUMINARIAS LED PARA EXTERIOR: EL EXTERIOR ES EL NUEVO INTERIOR

La comodidad individual empieza ya en la entrada al edificio. Y es ahí donde LEDVANCE ofrece una gran selección de luminarias LED para exterior fiables y de larga duración, en los diseños más diversos y con prácticas funciones. Descubre aquí nuestras últimas novedades.



ENDURA STYLE SOLAR BOUQUET

Ideal para su posterior montaje sin cables. Estas elegantes luminarias de pared reciben la energía a través de un módulo solar. Gracias a un sensor integrado, ofrecen tres modos de funcionamiento:

- 1 Luz fija.
2. Luz fija que se intensifica al detectar movimiento.
3. Apagado y luz intensa al detectar movimiento.



ENDURA GARDEN SOLAR SPOT WALL & SPIKE

También con módulo solar para un funcionamiento sin cables. Los focos pueden montarse o bien en la pared o bien con la punta en el suelo. Incluyen una función RGB para una agradable luz de jardín.



ENDURA STYLE BAT

ENDURA STYLE BAT es nuestra nueva familia de luminarias de exterior con un característico diseño volado. Pueden utilizarse como luminarias de pared o como bolaros, y están protegidas por una robusta carcasa de aluminio en un elegante color gris oscuro.



EFICACIA DEL 99,9 %, INCLUSO CONTRA LOS VIRUS DE LA COVID-19

LEDVANCE permite ahora disfrutar de todas estas ventajas al consumidor final. De este modo, ahora puedes satisfacer el deseo de numerosos clientes de crear un entorno higiénico y seguro.

NOVEDAD: LUZ UV-C PARA UN ENTORNO HIGIÉNICAMENTE SEGURO

La luz UV-C se utiliza ya desde hace décadas con gran éxito para realizar tareas de desinfección en distintos sectores profesionales, p. ej. en medicina, en el sector farmacéutico o en el envasado de productos de alimentación.

Los rayos del rango bajo de la luz UV son capaces de eliminar del aire, del agua o de cualquier superficie hasta el 99,9 % de los virus, bacterias u hongos, y lo hace además sin utilizar productos químicos y sin compuestos tóxicos. Además, también son muy eficaces contra el polen, el micropolvo o los malos olores.

EFICIENTE Y ECOLÓGICA: SUS VENTAJAS DE UN VISTAZO

- Desinfecta sin productos químicos ni compuestos tóxicos
- No da ninguna opción a los agentes patógenos de desarrollar resistencias
- Durante el proceso de desinfección no altera las propiedades del objeto (p. ej. el acabado superficial, etc.)
- No deja ningún tipo de residuo ni provoca decoloraciones
- No genera ozono por encima de 240 nanómetros

LA CLASIFICACIÓN Y LA EFICACIA DE LOS RAYOS UV:

Entre 100 y 380 nanómetros, la luz ultravioleta tiene una longitud de onda mucho más corta que la luz visible. El espectro de la luz UV se puede dividir en otros subrangos, cada uno de ellos con características propias:

UV-A
 - Máxima longitud de onda
 - Hace que algunas sustancias se vuelvan fluorescentes

UV-B
 - Longitud de onda algo más corta que la UV-A
 - Efecto bronceador sobre la piel humana

UV-C
 - Segunda longitud de onda más corta de todos los rayos UV
 - Destruye bacterias y virus

EUV
 - Longitud de onda muy corta
 - Se utiliza principalmente en la fabricación

CAJA DESINFECTANTE CON LUZ UV-C

Llaves, monedas, smartphones, bolígrafos... Basta con depositar un objeto en la caja, cerrar la tapa y esperar unos minutos para que perfectamente desinfectado.

El efecto de la luz UV-C actúa en superficies lisas y porosas. De este modo, tus clientes podrán reducir de forma eficaz el riesgo de infecciones por tocar objetos cotidianos.



PURIFICADOR DE AIRE CON LUZ UV-C

Portátil, ocupa poco espacio y es respetuoso con el medio ambiente, además de muy eficaz: con filtros HEPA y LED UV-C, este aparato compacto limpia el aire en un 99,9 % de bacterias, virus, polen, micropolvo y olores.

La desinfección se lleva a cabo en tres etapas: En primer lugar, un filtro HEPA filtra las partículas de aerosoles del aire. A continuación, el filtro se desinfecta mediante luz UV-C. Y por último, la luz UV-C desinfecta también el aire residual en el aparato.

El purificador de aire con luz UV-C es portátil, ligero y tiene una altura de tan solo 16 cm. Se alimenta de corriente a través de un cable USB.



MÁXIMA CALIDAD CERTIFICADA Y CON SELLO



LEDVANCE apuesta por la gran calidad y la duración de todos los productos de su catálogo de luminarias. Por eso ofrecemos plazos de garantía superiores a los que establece la ley, algunos de los cuales llegan hasta los 10 años. Una vez más, LEDVANCE te permite ofrecer a tus clientes un servicio que marca la diferencia. **Encontrarás más información sobre las condiciones de garantía en <https://www.ledvance.es/garantias>**



Productos hasta con

3 años
de garantía

Productos hasta con

3 años
de garantía

Productos hasta con

3 años
de garantía

Productos hasta con

5 años
de garantía

Productos hasta con

5 años
de garantía

Productos hasta con

10 años
de garantía

Productos hasta con

10 años
de garantía

LUMINARIAS SMART+



GARANTÍA **3 AÑOS***
Techo
Downlights
Pared
Cuarto de baño
Tiras LED
Bajo mueble
Espacios húmedos
Exterior
Jardín
Cámara
Proyectores

LUMINARIAS FUNCIONALES



GARANTÍA **3 AÑOS***
Oficina
Bajo mueble
Tiras de luz
Espacios húmedos

SENSORES



GARANTÍA **3 AÑOS**
Sensores de techo
Sensores de pared

LUMINARIAS SUN@HOME



GARANTÍA **5 AÑOS***
Oficina
Panel
Techo
Downlight
Pared
Mood

LUMINARIAS PARA PAREDES Y TECHOS



GARANTÍA **5 AÑOS**
en todas la luminarias

PROYECTORES



GARANTÍA **10 AÑOS*** ENDURA® PRO
5 AÑOS ENDURA® FLOOD above 50 W
3 AÑOS ENDURA® FLOOD up to 50 W

LUMINARIAS PARA EXTERIOR



GARANTÍA **10 AÑOS*** ENDURA® STYLE
5 AÑOS ENDURA® CLASSIC
3 AÑOS ENDURA® GARDEN

* En el módulo LED y en el controlador

SLR/ELR: PREPARADOS PARA EL RETO CLIMÁTICO

Poco a poco, la UE va implementando las disposiciones de los Reglamentos europeos relativos al diseño ecológico (Single Lighting Regulation, SLR) y al etiquetado energético (Energy Labelling Regulation, ELR).

Estas normas se centran en promover paulatinamente el uso de productos de iluminación respetuosos con el clima, en ofrecer una información clara al consumidor y en fortalecer la economía circular. Pero lo más importante para tu tienda de luminarias es la nueva diferenciación entre «fuentes luminosas» y «productos continentales».

LUMINARIAS LEDVANCE: POR LO GENERAL, «PRODUCTOS CONTINENTES»

¡Novedad! Diferencia entre «fuentes luminosas» y «productos continentales».


FUENTES LUMINOSAS

Son productos que funcionan con electricidad y que emiten luz blanca. Entre ellos se encuentran todas las bombillas tradicionales y luces LED que se utilizan para la iluminación en general, pero también luminarias completamente integradas en las que las fuentes luminosas no se pueden extraer sin provocar daños ni con herramientas de uso habitual. Los nuevos Reglamentos SLR/ELR de la UE solo se refieren a las fuentes luminosas.



PRODUCTOS CONTINENTES

Son luminarias y otros sistemas que hacen posible que las fuentes luminosas se puedan extraer sin provocar daños y con herramientas de uso habitual. Por este motivo, la mayoría de las luminarias están ya exentas desde el 25/12/2019 del etiquetado obligatorio.



LAS LUMINARIAS LEDVANCE NO NECESITAN ETIQUETA ENERGÉTICA

Es bueno saberlo: casi todas las luminarias LEDVANCE están clasificadas como «productos continentales». Por ello ya no necesitan la etiqueta energética.

* Están excluidas de los nuevos Reglamentos numerosas luminarias de señalización y control, así como productos de iluminación muy potentes (p. ej. para la iluminación de exteriores, recintos deportivos, teatros o zonas industriales).

IMPORTANTE PARA TU NEGOCIO DE ILUMINACIÓN LA NUEVA ETIQUETA ENERGÉTICA DE LA UE




Al contrario que los «productos continentales», según lo dispuesto en los Reglamentos de la UE, las «fuentes luminosas» deben ir acompañadas de una nueva etiqueta energética. Las novedades más importantes:

- La nueva escala de eficiencia energética abarca del nivel A al G (en lugar de A++ a E como hasta ahora). Esta nueva escala tiene su razón de ser en una nueva base de cálculo.
- El código QR, con información adicional sobre el producto que está almacenada en la base de datos de productos EPREL.



CON LEDVANCE, SIEMPRE DEL LADO CORRECTO

LEDVANCE garantiza que todos los productos y sus embalajes cumplen en todo momento la normativa europea vigente. Puedes estar seguro de que cumplimos siempre nuestros compromisos:

- 
 — Sustitución anticipada de todas las fuentes luminosas desfasadas por LED energéticamente más eficientes.
- 
 — Cumplimiento fiable de todas las obligaciones relativas al mercado y la información sobre el producto.
- 
 — Asesoramiento con información clara y comprensible, para que en todo momento puedas actuar de conformidad con la normativa europea, tanto desde el punto de vista técnico como legal.

Encontrarás más información en:

<https://www.ledvance.es/profesional/servicios/directivas-de-la-ue>

NUESTROS EMBALAJES: ATRATIVOS AYUDANTES DE VENTA

Luz de gran calidad en atractivos embalajes de gran calidad. Nuestro concepto de embalaje no solo es útil para representar y proteger nuestros productos. También ofrece a tus clientes toda la información que necesitan para tomar su decisión de compra.

Todos los embalajes LEDVANCE se caracterizan por:

- una atractiva imagen que transmite calidad
- su diferenciación inequívoca dentro del catálogo general de productos LEDVANCE
- contener información clara y fácilmente comprensible para el consumidor (p. ej. con iconos y distintivos)
- las etiquetas conforme a la normativa europea



LUMINARIAS SMART+

Los embalajes diferencian claramente entre las tres tecnologías SMART+:

- Azul turquesa = Bluetooth
- Lila = Zigbee
- Gris = WiFi



LUMINARIAS SUN@HOME

Los colores y los ejemplos de uso indican claramente de qué se trata: una innovadora luz que transmite bienestar y mejora la calidad de vida.

LUMINARIAS DE BAÑO

Las frescas gotas de agua permiten identificar de inmediato el ámbito de utilización.



LUMINARIAS DE INTERIOR Y FUNCIONALES

Presentación clara y concisa, así como toda la información que tus clientes necesitan.

VINTAGE EDITION 1906

El elegante acabado negro subraya el carácter decorativo de las atractivas luminarias retro.



LUMINARIAS PARA EXTERIOR

El fondo: oscuro, como la noche. Los productos brillantes, como la intensa luz del día.



ILUMINACIÓN PARA VEGETACIÓN

Claros, frescos y verdes. Así son los embalajes de nuestra nueva serie INDOOR GARDEN GROW ILLUMINATION.



LUMINARIAS MÓVILES

Los productos se pueden identificar claramente gracias al embalaje en forma de blíster. Los ejemplos de uso en el fondo ponen de manifiesto el ámbito de utilización y sus ventajas.

PRODUCTOS DE DESINFECCIÓN CON LUZ UV-C

El característico tono verde menta de los embalajes de estos productos evoca la higiene y la limpieza.



NUESTROS EXPOSITORES: LA LUZ QUE SE VENDE SOLA

Ahorran espacio, son atractivos, proporcionan información y se adaptan perfectamente a tus necesidades: La mayoría de nuestros expositores están hechos de madera para aportar calidad también a la presentación de nuestros productos. Los tamaños de los expositores varían de palés de 1/8 a 1/1.

NOVEDADES DE LOS EXPOSITORES:

- Expositores de palé de 1/4, 1/2 o 1/1 fabricados en madera
- Diseñados especialmente para atraer la atención y aumentar las ventas
- En el característico color naranja de LEDVANCE
- Disposición flexible
- En la mayoría de ellos, con modelos de funcionamiento electrificados



EXPOSITORES DE SUELO:

- Expositores de palé de 1/8 y 1/4 de suelo fabricados en cartón resistente
- Ideales para espacios pequeños
- Atractiva imagen que transmite calidad
- Con ganchos para blísters o bases para cajas plegables



EXPOSITORES PROMOCIONALES:

- Expositores de palé de 1/4, 1/2 y 1/1 fabricados en cartón resistente
- Atractivos expositores de gran rendimiento
- Ideales para promociones o actividades en el punto de venta
- Alta calidad de impresión

LOS NUEVOS ESTANTES SMART+ : VEN, MIRA, COMPRA.



Opcionalmente, el estante SUN@HOME puede equiparse con un monitor para poder ver vídeos de promoción en el punto de venta.



Ya de camino hacia él, el estante del cuarto de baño atrae todas las miradas gracias a su fresca imagen.

Dimensiones compactas, probada técnica de cargas e infinidad de impulsos de venta que aumentarán tus ingresos: Centímetro a centímetro, nuestros nuevos estantes te ofrecen una productividad de venta concentrada.

Todos los estantes cuentan con llamativas y amplias superficies de demostración con espacio para numerosos modelos de funcionamiento. Un atril colocado a una altura adecuada para la lectura ofrece información detallada sobre los productos. Y en los estantes inferiores, los productos se disponen de forma ordenada y clara para facilitar la compra.



Los estantes de interior exponen modelos de funcionamiento incluso en el techo del propio estante.



En el estante de exterior, el estrado ofrece el espacio ideal para exponer los bolardos.



ESTANTES PARA LUMINARIAS LED CONVENCIONALES



Igual de atractivos e igual de organizados: los nuevos estantes de luz para luminarias no inteligentes también sorprenden por contar con numerosos modelos de funcionamiento.

Este tipo de estantes se ofrecen para los tres segmentos de luminarias siguientes:

- Luminarias de interior no inteligentes
- Luminarias de exterior no inteligentes
- Luminarias funcionales
- VINTAGE EDITION 1906

Dado que estos productos necesitan muchas menos explicaciones, en lugar de atriles estos estantes cuentan únicamente con una estrecha tira destinada a la información.

ESTANTES A MEDIDA

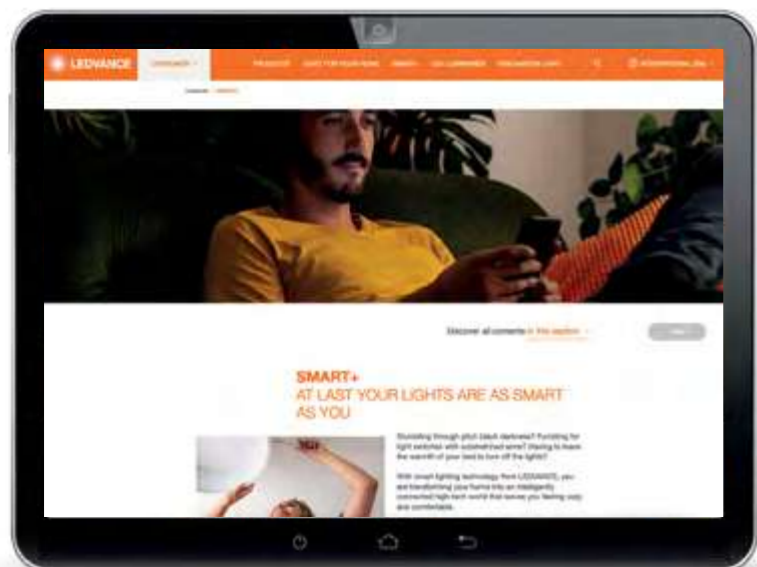
¿Necesitas una solución personalizada que se adapte a la situación de tu punto de venta? ¡Ningún problema! Simplemente ponte en contacto con nuestros asesores. Estarán encantados de ayudarte.

Centro de asistencia al cliente:
marketingspain@ledvance.com

Alemania:
Teléfono: +34 91 655 52 00

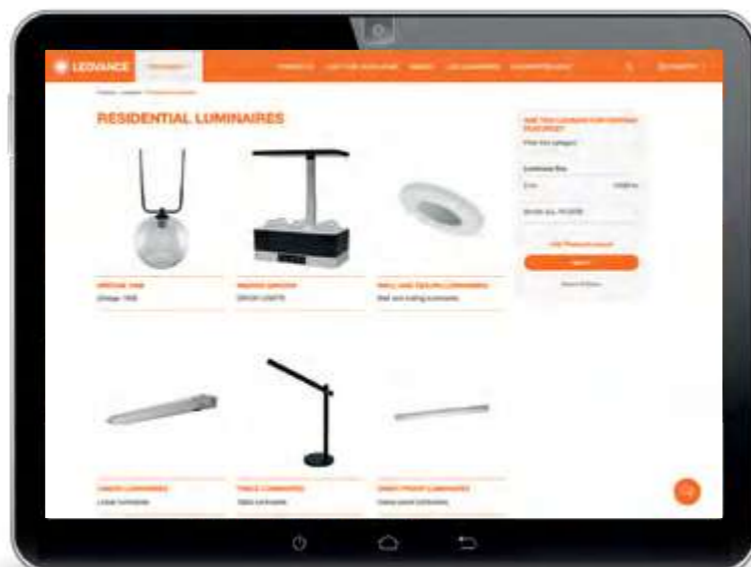
INFORMACIÓN E INSPIRACIÓN: LA PÁGINA WEB DE LEDVANCE PARA CONSUMIDORES

Moderna, amplia, fácil de usar y orientada al mejor servicio: nuestra página web para consumidores responde a las preguntas de tus clientes sobre temas de iluminación, proporciona consejos valiosos y muestra a través de atractivos ejemplos de uso las numerosas posibilidades de la iluminación LED moderna. De esta manera, nos aseguramos de que tus clientes cuenten ya con cierta información y alguna idea cuando lleguen a tu punto de venta.



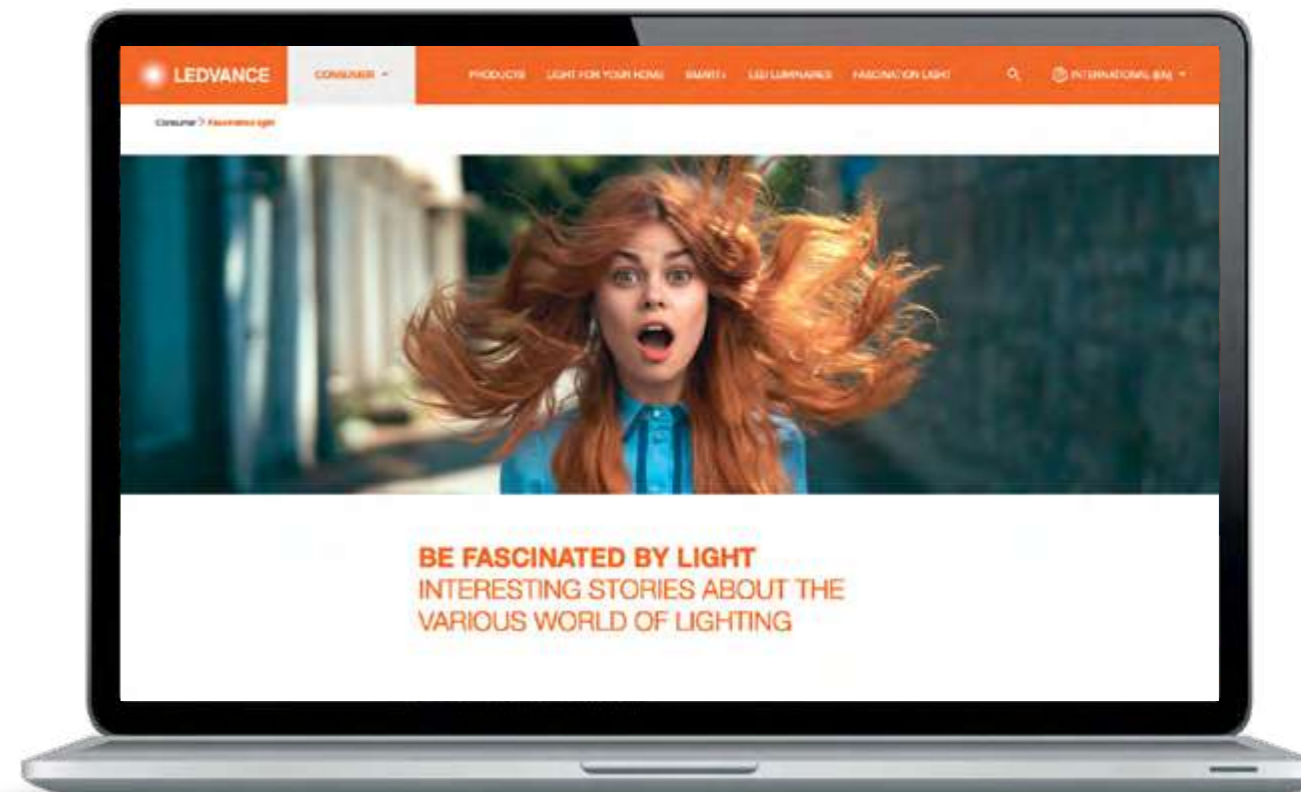
¿Qué posibilidades ofrece la iluminación inteligente? ¿Cómo se puede controlar? ¿Cuál es la tecnología más adecuada para mí? Los consumidores todavía tienen muchas preguntas acerca de la iluminación inteligente. En el espacio dedicado a SMART+ de nuestra página web pueden encontrar todas las respuestas y, además, consejos sobre las posibilidades de uso, la tecnología más adecuada para cada caso y las opciones de control (por aplicación, por comandos de voz o vía gateway). Clara, sencilla, comprensible, con muchos ejemplos de uso y opiniones de los distintos grupos objetivo. www.ledvance.es/consumidor/smart/faq/index.jsp

En el apartado «Productos» del menú, tus clientes encontrarán todo lo que necesitan saber sobre el portfolio de LEDVANCE de forma compacta, incluidas las ventajas específicas y los datos técnicos de cada producto.

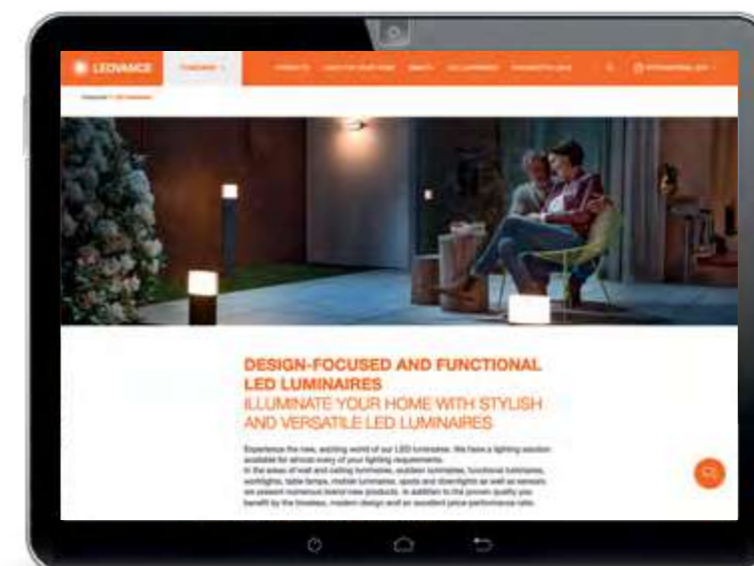


Iluminación directa o indirecta, estimulante o relajante, blanca cálida, blanca fría o de color: cada espacio requiere una iluminación específica. En el apartado «Luz para tu casa», tus clientes encontrarán consejos prácticos para elegir la iluminación correcta, así como recomendaciones sobre los productos.

WWW.LEDVANCE.ES/CONSUMIDOR



En el apartado «La fascinación de la luz», tus clientes pueden leer artículos interesantes sobre la iluminación. Desde su uso médico hasta las tecnologías inteligentes del futuro, así como tecnologías de iluminación que estimulan el crecimiento de las plantas. Toda una demostración de la competencia en iluminación de LEDVANCE y de las innumerables posibilidades que ofrece la innovadora tecnología LED.



Una recopilación de nuestra amplia oferta de productos, la variedad de nuestros diseños, las características más importantes de nuestros productos, inspiradores ejemplos de uso e imágenes de alta calidad de nuestros productos y embalajes: todo esto lo encontrarán tus clientes en el apartado «Luminarias LED».



LEDVANCE en las redes sociales
Sobre todo los grupos objetivos más jóvenes (aunque también cada vez más de mayor edad) se informan principalmente a través de las redes sociales. Por este motivo, LEDVANCE también ofrece interesantes noticias sobre nuestros productos y la empresa a través de Facebook y LinkedIn, adaptadas en cada caso al medio en concreto.

SÍMBOLOS EN LAS TABLAS

	Fig. no.		Ángulo de apertura en grados
	Color de la carcasa		Clase de protección
	Material de la carcasa		Número de ciclos de conexión
	Tiempo medio de vida en horas		Número de lámparas incluidas
	Potencia en W		Longitud en mm
	Flujo luminoso en lúmenes		Anchura en mm
	Color de la temperatura en Kelvin		Peso en mm
	Índice de reproducción cromática		Diámetro en mm
	Rango de temperatura ambiente en grados Celsius		Paquete estándar en unidades

ESPECIFICACIONES DEL PRODUCTO

	Modulo LED Integrado		Incluye la lámpara LED de alta calidad de la marca OSRAM		Altura de montaje
	Lámpara LED Reemplazable		Luz de fondo		Luminarias de perfil extremadamente bajo luminarias
	Regulable		Cabezas de luminarias giratorias		Vinculable
	Con control remoto para función de regulación		Aprueba de roturas		Montaje de techo
	Con mando a distancia para función de cambio de color		Con panel solar		Ventilador
	Regulable en el interruptor de pared		CRI >90		Aire acondicionado
	Función de cambio de color en interruptor de pared		Batería recargable de iones de litio		UV-C
	Temperatura de la luz ajustable		Batería incluida		No tirar con la basura doméstica
	Temperatura de la luz ajustable		USB incluido		Funciona con LEDVANCE WIFI Control Remoto
	Alcance del sensor		Cable de carga USB incluido		Banco de energía
	Ángulo del sensor		Cable de 2 m y enchufe UE		Encender/apagar
	Encendido/apagado Automático		Cable abierto de 1 m de longitud		
	Sensor día/noche		10 year guarantee		5 year guarantee
	Sensor de movimiento		3 year guarantee		2 year guarantee
	Encendido/apagado y regulación continua a través de un sensor de infrarrojos		WARM WHITE		COOL WHITE
	Encendido/apagado y regulación continua a través de un toque		COLOR		
			DIM		WARM COOL
			E27		GU10
			G9		
					Garantía del consumidor para las luminarias
					Color de la luz
					Funciones de los productos SMART+ según el tipo de producto
					Adecuado para fuentes de luz con base definida

SUN@HOME



SUN@HOME
ILUMINACIÓN DE OFICINA 42



SUN@HOME
ILUMINACIÓN DE AMBIENTE 54



SUN@HOME
LUMINARIAS DE PANEL 44



SUN@HOME
LÁMPARAS 56



SUN@HOME
LUMINARIAS DE TECHO REDONDAS 48



SUN@HOME
DOWNLIGHTS 50



SUN@HOME
LUMINARIAS DE PARED 52



SUN@HOME WIFI LUMINARIAS PARA OFICINAS

FAMILIA DE LUMINARIAS INTELIGENTES PARA OFICINAS CON LEDS DE ESPECTRO COMPLETO Y FUNCIÓN HCL




Denominación	EAN	No.	COLOR	MATERIAL	t _{in}	W	lm	K	IRC	°
SUN@Home PANAN Floor	4058075575899	1	Bianco	Metal	30 000	41,00	2000	2200 ... 5000	>95	-
SUN@Home PANAN Desk	4058075575875	2	Bianco	Metal	30 000	15,00	600	2200 ... 5000	>95	-
SUN@Home Monitor	4058075575912	3	Negro	Plástico	30 000	2,50	35	2200 ... 5000	>95	110

Denominación	IP	W	h (mm)	h (mm)	Ø d (mm)			
SUN@Home PANAN Floor	IP20	15 000	1	400,0	400,0	1800,0	400,0	1
SUN@Home PANAN Desk	IP20	15 000	1	500,0	220,0	545,0	220,0	4
SUN@Home Monitor	IP20	15 000	1	450,0	44,0	95,5	-	4

¹ Los términos y condiciones exactos se pueden encontrar en www.osram-lamps.es/garantia/index.jsp | ² Vida media en horas

SUN@HOME WIFI PLANON™ FRAMELESS

LUMINARIAS DE PANEL INTELIGENTES Y SIN MARCO CON LEDS DE ESPECTRO COMPLETO Y FUNCIÓN HCL



1
SUN@Home PLANON FRAMELESS
120x30

2
SUN@Home PLANON FRAMELESS
60X60

3
SUN@Home PLANON FRAMELESS
30X30



Denominación	EAN	No.	COLOR	MATERIAL	t _{in}	W	lm	K	IRC	°C
SUN@Home PLANON FRAMELESS 120x30	4058075575974	1	Blanco	Aluminio	30 000	35,00	3 250	2 200 ... 5 000	>95	110
SUN@Home PLANON FRAMELESS 60X60	4058075575998	2	Blanco	Aluminio	30 000	35,00	3 250	2 200 ... 5 000	>95	110
SUN@Home PLANON FRAMELESS 30X30	4058075576018	3	Blanco	Aluminio	30 000	20,00	1 800	2 200 ... 5 000	>95	110

Denominación	IP	h	h _{max}	h _{min}	h _{max}	h _{min}	
SUN@Home PLANON FRAMELESS 120x30	IP20	15 000	1	1 200,0	300,0	61,0	3
SUN@Home PLANON FRAMELESS 60X60	IP20	15 000	1	600,0	600,0	61,0	3
SUN@Home PLANON FRAMELESS 30X30	IP20	15 000	1	300,0	300,0	61,0	5

¹ Los términos y condiciones exactos se pueden encontrar en www.osram-lamps.es/garantia/index.jsp | ² Vida media en horas

SUN@HOME WIFI PLANON™ PLUS

LUMINARIAS DE PANEL INTELIGENTE CON MARCO METÁLICO, LEDS DE ESPECTRO COMPLETO Y FUNCIÓN HCL



1
SUN@Home PLANON PLUS
120x30

2
SUN@Home PLANON PLUS
60X60

3
SUN@Home PLANON PLUS
30X30



Denominación	EAN	No.	COLOR	MATERIAL	t _{in}	W	lm	K	IRC	°C
SUN@Home PLANON PLUS 120x30	4058075576032	1	Blanco	Aluminio	30 000	35,00	3 250	2 200 ... 5 000	>95	110
SUN@Home PLANON PLUS 60X60	4058075576056	2	Blanco	Aluminio	30 000	35,00	3 250	2 200 ... 5 000	>95	110
SUN@Home PLANON PLUS 30X30	4058075576070	3	Blanco	Aluminio	30 000	20,00	1 800	2 200 ... 5 000	>95	110

Denominación	IP	h _{max}	h _{min}	W (mm)	h (mm)	h _{total}
SUN@Home PLANON PLUS 120x30	IP20	15 000	1	1 200,0	300,0	56,0
SUN@Home PLANON PLUS 60X60	IP20	15 000	1	600,0	600,0	56,0
SUN@Home PLANON PLUS 30X30	IP20	15 000	1	300,0	300,0	56,0

SUN@HOME WIFI ORBIS® PLACA DE TECHO

LUMINARIA DE TECHO INTELIGENTE Y ESTÉTICA CON LEDS DE ESPECTRO COMPLETO Y FUNCIÓN HCL



1
SUN@Home ORBIS Plate




Denominación	EAN	Color	MATERIAL	t ₉₀ ²	W	lm	K	IRC	
SUN@Home ORBIS Plate	4058075575950	1	Blanco	Polimetilmetacrilato (PMMA)	30000	26,00	2100	2200 ... 5000	>95

Denominación	IP	h	h _{max}	W	h		
SUN@Home ORBIS Plate	IP20	10000	1	430,0	430,0	70,0	3

¹ Los términos y condiciones exactos se pueden encontrar en www.osram-lamps.es/garantia/index.jsp | ² Vida media en horas

SUN@HOME WIFI DOWNLIGHT SLIM

DOWNLIGHTS INTELIGENTES DE LUZ DIFUSA CON LEDS DE ESPECTRO COMPLETO Y FUNCIÓN HCL



1
SUN@Home Downlight Slim
225mm



2
SUN@Home Downlight Slim
120mm



3
SUN@Home Downlight Slim
85mm



Denominación	EAN	No.	COLOR	MATERIAL	t _{in}	W	lm	K	IRC	°C
SUN@Home Downlight Slim 225mm	4058075575851	1	Blanco	Plástico	25 000	22,00	2 000	2 200 ... 5 000	>95	110
SUN@Home Downlight Slim 120mm	4058075627024	2	Blanco	Plástico	25 000	8,00	700	2 200 ... 5 000	>95	110
SUN@Home Downlight Slim 85mm	4058075627000	3	Blanco	Plástico	25 000	4,50	400	2 200 ... 5 000	>95	110

Denominación	IP	h	h _{max}	d	h
SUN@Home Downlight Slim 225mm	IP20	15 000	1	33,5	225,0
SUN@Home Downlight Slim 120mm	IP20	15 000	1	35,0	120,0
SUN@Home Downlight Slim 85mm	IP20	15 000	1	37,0	85,0

¹ Los términos y condiciones exactos se pueden encontrar en www.osram-lamps.es/garantia/index.jsp | ² Vida media en horas

SUN@HOME WIFI ORBIS® CROSS

LUMINARIAS DE PARED INTELIGENTES Y REGULABLES CON LEDS DE ESPECTRO COMPLETO Y FUNCIÓN HCL



1
SUN@Home ORBIS Cross



Denominación	EAN	Light	COLOR	MATERIAL	t[h]	W	lm	K	IRC	IP
--------------	-----	-------	-------	----------	------	---	----	---	-----	----

SUN@Home ORBIS Cross	4058075575936	1	Blanco	Acero	30 000	12,00	800	2 200 ... 5 000	>95	IP20
----------------------	---------------	---	--------	-------	--------	-------	-----	-----------------	-----	------

Denominación	Light	Color	W	lm	h
--------------	-------	-------	---	----	---

SUN@Home ORBIS Cross	10 000	1	309,0	200,0	106,0	8
----------------------	--------	---	-------	-------	-------	---

¹ Los términos y condiciones exactos se pueden encontrar en www.osram-lamps.es/garantia/index.jsp | ² Vida media en horas

SUN@HOME WIFI LUMINARIAS DE ILUMINACIÓN DE AMBIENTE

LUCES DE AMBIENTE INTELIGENTES CON LEDS DE ESPECTRO COMPLETO Y FUNCIÓN HCL



Denominación	EAN	Light Bulb Icon	COLOR	MATERIAL	t[h]	W	lm	K	IRC	Recycling Icon
SUN@Home Flex 3M	4058075576117	1	Blanco	Silicona	30 000	13,50	850	2 200 ... 5 000	>95	-
SUN@Home Moodlight	4058075576094	2	Blanco	Plástico	30 000	4,00	260	2 200 ... 5 000	>95	110

Denominación	IP	Light Bulb Icon	Light Bulb Icon	W [mm]	h [mm]	d [mm]	Weight Icon
SUN@Home Flex 3M	IP20	-	-	3 000,0	10,0	2,8	4
SUN@Home Moodlight	IP20	15 000	1	200,0	200,0	195,0	200,0

¹ Los términos y condiciones exactos se pueden encontrar en www.osram-lamps.es/garantia/index.jsp | ² Vida media en horas

SUN@HOME LÁMPARAS WIFI

LÁMPARAS Y FOCOS CLÁSICOS INTELIGENTES CON LEDS DE ESPECTRO COMPLETO Y FUNCIÓN HCL



1
SUN@Home CLASSIC A 40



2
SUN@Home CLASSIC B 25



3
SUN@Home SPOT PAR 16



Denominación	EAN	No.	COLOR	MATERIAL	t ₉₀ ²	W	lm	PP3	K
SUN@Home CLASSIC A 40	4058075575790	1	Blanco	Plástico	25 000	9,00	750	G	2200...5000
SUN@Home CLASSIC B 25	4058075575813	2	Blanco	Plástico	25 000	4,90	425	G	2200...5000
SUN@Home SPOT PAR16	4058075575776	3	Transparente	Cristal sin Plomo	25 000	4,90	268	G	2200...5000

Denominación	IRC	IP	IP	IP	IP	IP	IP	IP
SUN@Home CLASSIC A 40	>95	220	IP20	100 000	1	118,0	60,0	4
SUN@Home CLASSIC B 25	>95	220	IP20	100 000	1	114,0	39,0	4
SUN@Home SPOT PAR16	95	38	IP20	100 000	1	54,0	50,0	4

COMO LEER NUESTRAS TABLAS DE PRODUCTO

El nuevo reglamento de iluminación establece que la nueva etiqueta de la UE que indica la clase de eficiencia energética debe ser claramente visible en todos los envases. Para que nuestras tablas de productos sean más claras y fáciles de leer, la clase de eficiencia energética no se especifica por una flecha de color sino una letra. Ver a la derecha

Clase de eficiencia energética Packaging del producto	Tabla de Información
A	A
B	B
C	C
D	D
E	E
F	F
G	G

¹ Los términos y condiciones exactos se pueden encontrar en www.osram-lamps.es/garantia/index.jsp | ² Vida media en horas | ³ Clase de eficiencia energética de los módulos LED integrados, no intercambiables. Índice de eficiencia energética (IEE) en una escala de A (eficiencia más alta) a G (eficiencia más baja).

VINTAGE EDITION 1906



VINTAGE EDITION 1906 PÉNDULO

60



VINTAGE EDITION 1906 COLECCIONES

62



VINTAGE EDITION 1906® PÉNDULO

LUMINARIAS CON DISEÑO INDUSTRIAL: PARA USO INDIVIDUAL O COMO BASE PARA CREAR UNA LUMINARIA PERSONALIZADA



1
Vintage 1906
PenduLum Black



2
Vintage 1906
PenduLum Gold



3
Vintage 1906
PenduLum 3X CANOPY



Denominación	EAN	No.	COLOR	MATERIAL	IP	L (mm)	h (mm)	d (mm)	
Vintage 1906 PenduLum Black	4058075227996	1	Negro	Aluminio	IP20	84,0	84,0	68,0	4
Vintage 1906 PenduLum Gold	4058075228016	2	Dorado	Aluminio	IP20	84,0	84,0	68,0	4
Vintage 1906 PenduLum 3X CANOPY	4058075274488	3	Negro	Aluminio	IP20	-	25,0	200,0	4

¹ Puedes consultar las condiciones exactas de garantía en www.ledvance.es/consumidor/garantia

COLECCIÓN VINTAGE EDITION 1906® CONE

LUMINARIAS PARA INTERIOR ESTILO VINTAGE,
FORMA CÓNICA CON ASPECTO DE CRISTAL AHUMADO



1
Vintage 1906 CONE SPOT
1x 230x120x220 Glass Smoke



2
Vintage 1906 CONE SPOT
2x 450x170x230 Glass Smoke



3
Vintage 1906 CONE SPOT
3x 400x230 Glass Smoke



Denominación	EAN	No.	COLOR	MATERIAL	IP	l (mm)	w (mm)	h (mm)	Icono
Vintage 1906 CONE SPOT 1x 230x120x220 Glass Smoke ²	4058075216884	1	Smoke - Gris	Cristal	IP20	100,0	130,0	265,0	8
Vintage 1906 CONE SPOT 2x 450x170x230 Glass Smoke ²	4058075216907	2	Smoke - Gris	Cristal	IP20	350,0	130,0	265,0	6
Vintage 1906 CONE SPOT 3x 400x230 Glass Smoke ²	4058075216921	3	Smoke - Gris	Cristal	IP20	320,0	130,0	265,0	3

¹ Puedes consultar las condiciones exactas de garantía en www.ledvance.es/consumidor/garantia | ² Vataje de bombillas máximo permitido: 40 W

COLECCIÓN VINTAGE EDITION 1906® PIPE

LUMINARIAS PARA INTERIOR ESTILO VINTAGE,
EN VARIOS COLORES Y MODELOS DECORATIVOS



1
Vintage 1906 PIPE BENT
570x300x540



2
Vintage 1906 PIPE ANGLED
550x600



3
Vintage 1906 PIPE FLEX
500x500



4
Vintage 1906 PIPE TABLE
170x150x400



Denominación	EAN	No.	COLOR	MATERIAL	IP	l (mm)	w (mm)	h (mm)	Icono
Vintage 1906 PIPE BENT 570x300x540 ²	4058075217065	1	Negro	Acero	IP20	535,0	150,0	425,0	2
Vintage 1906 PIPE ANGLED 550x600 ²	4058075217041	2	Negro	Acero	IP20	534,0	100,0	610,0	2
Vintage 1906 PIPE FLEX 500x500 ²	4058075217027	3	Negro	Acero	IP20	430,0	100,0	410,0	10
Vintage 1906 PIPE TABLE 170x150x400 ²	4058075217102	4	Negro	Acero	IP20	-	150,0	375,0	6

¹ Puedes consultar las condiciones exactas de garantía en www.ledvance.es/consumidor/garantia | ² Vataje de bombillas máximo permitido: 40 W

COLECCIÓN VINTAGE EDITION 1906® CARVED

LUMINARIAS PARA INTERIOR ESTILO VINTAGE,
PANTALLA ESFÉRICA EN VARIOS COLORES



1
Vintage 1906 CARVED PUMPKIN
Glass Smoke



2
Vintage 1906 CARVED PINEAPPLE
Glass Smoke



3
Vintage 1906 CARVED PENDANT JAR
Glass Smoke/Glass Orange



Denominación	EAN	No.	COLOR	MATERIAL	IP	l (mm)	w (mm)	h (mm)	
Vintage 1906 CARVED PUMPKIN Glass Smoke ²	4058075217140	1	Smoke - Gris	Cristal	IP20	350,0	150,0	245,0	2
Vintage 1906 CARVED PINEAPPLE Glass Smoke ²	4058075217126	2	Smoke - Gris	Cristal	IP20	250,0	120,0	265,0	2
Vintage 1906 CARVED PENDANT JAR Glass Smoke ²	4058075217249	3	Smoke - Gris	Cristal	IP20	-	100,0	1450,0	4

¹ Puedes consultar las condiciones exactas de garantía en www.ledvance.es/consumidor/garantia | ² Vataje de bombillas máximo permitido: 40 W

COLECCIÓN VINTAGE EDITION 1906® BUBBLE

LUMINARIAS PARA INTERIOR ESTILO VINTAGE,
PANTALLA ESFÉRICA EN VARIOS COLORES



1
Vintage 1906 BUBBLE PENDANT
300x1215 Glass Smoke/Glass Orange

2
Vintage 1906 BUBBLE PENDANT
300x1215 Glass Smoke/Glass Orange

3
Vintage 1906 BUBBLE TABLE
250x245 Glass Smoke/Glass Orange



Denominación	EAN	No.	COLOR	MATERIAL	IP	w (mm)	h (mm)	Ø d (mm)	Icono
Vintage 1906 BUBBLE PENDANT 300x1215 Glass Smoke ²	4058075217362	1	Smoke - Gris	Cristal	IP20	100,0	1570,0	300,0	4
Vintage 1906 BUBBLE PENDANT 300x1215 Glass Orange ²	4058075217386	1	Naranja	Cristal	IP20	100,0	1570,0	300,0	4
Vintage 1906 BUBBLE PENDANT 200x1215 Glass Smoke ²	4058075217409	2	Smoke - Gris	Cristal	IP20	100,0	1460,0	200,0	6
Vintage 1906 BUBBLE PENDANT 200x1215 Glass Orange ²	4058075217423	2	Naranja	Cristal	IP20	100,0	1460,0	200,0	6
Vintage 1906 BUBBLE TABLE 250x245 Glass Smoke ²	4058075217447	3	Smoke - Gris	Cristal	IP20	-	245,0	250,0	4
Vintage 1906 BUBBLE TABLE 250x245 Glass Orange ²	4058075217461	3	Naranja	Cristal	IP20	-	245,0	250,0	4

¹ Puedes consultar las condiciones exactas de garantía en www.ledvance.es/consumidor/garantia | ² Vataje de bombillas máximo permitido: 40 W

LUMINARIAS DE TECHO



LUMINARIAS DE PANEL SMART+

72



LUMINARIAS DE PANEL

84



LUMINARIAS CUADRADAS SMART+

92



LUMINARIAS REDONDAS SMART+

104



LUMINARIAS CON SENSOR

138



LUMINARIAS REDONDAS

148



SMART+ WIFI PLANON™ FRAMELESS SQUARE

PANELES SIN MARCO Y CON FORMA CUADRADA CON FUNCIÓN BLANCO DINÁMICO O FUNCIÓN BLANCO DINÁMICO Y RGB



1
SMART+ WIFI PLANON
600x600



2
SMART+ WIFI PLANON
450x450

3
SMART+ WIFI PLANON
300x300



Denominación	EAN	No.	COLOR	MATERIAL	t _{in} ²	W	lm	K	IRC	°C
Smart+ WIFI PLANON FRAMELESS TW 600x600	4058075484436	1	Blanco	Aluminio	25 000	40,00	3 400	3 000...6 500	>80	110
SMART+ WIFI PLANON FRAMELESS TW RGB 600x600**	4058075484474	1	Blanco	Aluminio	25 000	40,00	3 400	RGB, 3 000...6 000	>80	110
SMART+ WIFI PLANON FRAMELESS TW 450x450	4058075484375	2	Blanco	Aluminio	25 000	28,00	2 300	3 000...6 500	>80	110
SMART+ WIFI PLANON FRAMELESS TW 300x300	4058075484313	3	Blanco	Aluminio	25 000	20,00	1 600	3 000...6 500	>80	110
SMART+ WIFI PLANON FRAMELESS TW RGB 300x300**	4058075484351	3	Blanco	Aluminio	25 000	20,00	1 500	RGB, 3 000...6 000	>80	110

Denominación	IP	l [mm]	w [mm]	h [mm]	g	
Smart+ WIFI PLANON FRAMELESS TW 600x600	IP20	15 000	596,0	596,0	69,0	3
SMART+ WIFI PLANON FRAMELESS TW RGB 600x600**	IP20	15 000	596,0	596,0	69,0	3
SMART+ WIFI PLANON FRAMELESS TW 450x450	IP20	15 000	450,0	450,0	69,0	4
SMART+ WIFI PLANON FRAMELESS TW 300x300	IP20	15 000	300,0	300,0	69,0	5
SMART+ WIFI PLANON FRAMELESS TW RGB 300x300**	IP20	15 000	300,0	300,0	69,0	5

* También regulables con el control remoto WIFI de LEDVANCE. Para obtener más información véase la pág. 13 del catálogo. | ¹ Puedes consultar las condiciones exactas de garantía en www.ledvance.es/consumidor/garantia | ² Duración media en horas

SMART+ WIFI PLANON™ FRAMELESS RECTANGULAR

PANELES CIRCULARES SIN MARCO PARA PARED Y TECHO - CON FUNCIÓN BLANCO O FUNCIÓN BLANCO Y RGB



1
SMART+ WIFI PLANON
1200x300

2
SMART+ WIFI PLANON
1200x100

3
SMART+ WIFI PLANON
600x300



4
SMART+ WIFI PLANON
600x100



5
SMART+ WIFI PLANON
800x100



6
SMART+ WIFI PLANON
400x100



Denominación	EAN	No.	COLOR	MATERIAL	t _{in}	W	lm	K	IRC	°C
SMART+ WIFI PLANON FRAMELESS TW RGB 1200x300**	4058075484511	1	Blanco	Aluminio	25 000	40,00	3 300	RGB, 3 000...6 500	>80	110
SMART+ WIFI PLANON FRAMELESS TW 1200x300	4058075484498	1	Blanco	Aluminio	25 000	40,00	3 400	3 000...6 500	>80	110
SMART+ WIFI PLANON FRAMELESS TW 1200x100	4058075484535	2	Blanco	Aluminio	25 000	35,00	2 500	3 000...6 500	>80	110
SMART+ WIFI PLANON FRAMELESS TW RGB 1200x100**	4058075484573	2	Blanco	Aluminio	25 000	35,00	2 500	RGB, 3 000...6 500	>80	110
SMART+ WIFI PLANON FRAMELESS TW 600x300	4058075484412	3	Blanco	Aluminio	25 000	28,00	2 100	3 000...6 500	>80	110
SMART+ WIFI PLANON FRAMELESS TW 600x100	4058075484610	4	Blanco	Aluminio	25 000	28,00	1 800	3 000...6 500	>80	110
SMART+ WIFI PLANON FRAMELESS TW 800x100	4058075484597	5	Blanco	Aluminio	25 000	27,00	2 000	3 000...6 500	>80	110
SMART+ WIFI PLANON FRAMELESS TW 400x100	4058075484634	6	Blanco	Aluminio	25 000	16,00	1 050	3 000...6 500	>80	110

Denominación	IP	W	h (mm)	h (mm)	h (mm)	
SMART+ WIFI PLANON FRAMELESS TW RGB 1200x300 **	IP20	15 000	1 200,0	300,0	69,0	3
SMART+ WIFI PLANON FRAMELESS TW 1200x300	IP20	15 000	1 200,0	300,0	69,0	3
SMART+ WIFI PLANON FRAMELESS TW 1200x100	IP20	15 000	1 200,0	100,0	65,0	6
SMART+ WIFI PLANON FRAMELESS TW RGB 1200x100 **	IP20	15 000	1 200,0	100,0	65,0	6
SMART+ WIFI PLANON FRAMELESS TW 600x300	IP20	15 000	600,0	300,0	69,0	4
SMART+ WIFI PLANON FRAMELESS TW 600x100	IP20	15 000	600,0	100,0	65,0	6
SMART+ WIFI PLANON FRAMELESS TW 800x100	IP20	15 000	800,0	100,0	65,0	6
SMART+ WIFI PLANON FRAMELESS TW 400x100	IP20	15 000	400,0	100,0	65,0	9

* También regulables con el control remoto WIFI de LEDVANCE. Para obtener más información véase la pág. 13 del catálogo. | ¹ Puedes consultar las condiciones exactas de garantía en www.ledvance.es/consumidor/garantia | ² Duración media en horas

SMART+ WIFI PLANON™ FRAMELESS ROUND

PANELES CIRCULARES SIN MARCO PARA PARED Y TECHO CON FUNCIÓN BLANCO DINÁMICO O FUNCIÓN BLANCO DINÁMICO Y RGB



1
SMART+ WIFI PLANON
450



2
SMART+ WIFI PLANON
300



Denominación	EAN	Light Bulb Icon	COLOR	MATERIAL	t[h] ²	W	lm	K	IRC	Recycling Icon
--------------	-----	-----------------	-------	----------	-------------------	---	----	---	-----	----------------

SMART+ WIFI PLANON FRAMELESS TW 450	4058075484719	1	Blanco	Aluminio	25 000	28,00	2700	3000...6500	>80	110
SMART+ WIFI PLANON FRAMELESS TW RGB 300**	4058075484696	2	Blanco	Aluminio	25 000	20,00	1600	RGB, 3000...6500	>80	110
SMART+ WIFI PLANON FRAMELESS TW 300	4058075484672	2	Blanco	Aluminio	25 000	20,00	1700	3000...6500	>80	110

Denominación	IP	h [mm]	d [mm]	Weight Icon
--------------	----	--------	--------	-------------

SMART+ WIFI PLANON FRAMELESS TW 450	IP20	15 000	65,0	450,0	5
SMART+ WIFI PLANON FRAMELESS TW RGB 300**	IP20	15 000	69,0	300,0	5
SMART+ WIFI PLANON FRAMELESS TW 300	IP20	15 000	65,0	300,0	5

* También regulables con el control remoto WIFI de LEDVANCE. Para obtener más información véase la pág. 13 del catálogo. | ¹ Puedes consultar las condiciones exactas de garantía en www.ledvance.es/consumidor/garantia | ² Duración media en horas

SMART+ WIFI PLANON™ PLUS BACKLIGHT

LUMINARIAS DE PANEL CON CONTROL INDEPENDIENTE
BACKLIGHTS CON FUNCIÓN RGB



1
PLANON PLUS BACKLIGHT
600x600mm Black +RC



2
PLANON PLUS BACKLIGHT
600x600mm White +RC



3
PLANON PLUS BACKLIGHT
100x25mm Black +RC



4
PLANON PLUS BACKLIGHT
100x250mm White +RC



5
PLANON PLUS BACKLIGHT
450x450mm Black +RC



6
PLANON PLUS BACKLIGHT
450x450mm White +RC



Denominación	EAN	No.	COLOR	MATERIAL	t _{in} ²	W	lm	K	IRC	°C
PLANON PLUS BACKLIGHT 600X600mm Black +RC	4058075650275	1	Negro	Aluminio	25 000	39,00	2 700	3 000...6 500	≥80	110
PLANON PLUS BACKLIGHT 600X600mm White +RC	4058075650190	2	Blanco	Aluminio	25 000	39,00	2 700	3 000...6 500	≥80	110
PLANON PLUS BACKLIGHT 100X25mm Black +RC	4058075650299	3	Negro	Aluminio	25 000	27,00	1 800	3 000...6 500	≥80	110
PLANON PLUS BACKLIGHT 100X250mm White +RC	4058075650213	4	Blanco	Aluminio	25 000	28,00	1 800	3 000...6 500	≥80	110
PLANON PLUS BACKLIGHT 450X450mm Black +RC	4058075650251	5	Negro	Aluminio	25 000	27,00	1 800	3 000...6 500	≥80	110
PLANON PLUS BACKLIGHT 450X450mm White +RC	4058075650152	6	Blanco	Aluminio	25 000	27,00	1 800	3 000...6 500	≥80	110

Denominación	IP	h	h	h	h	h
PLANON PLUS BACKLIGHT 600X600mm Black +RC	IP20	15 000	2	60,0	60,0	56,0
PLANON PLUS BACKLIGHT 600X600mm White +RC	IP20	15 000	2	60,0	60,0	56,0
PLANON PLUS BACKLIGHT 100X250mm White +RC	IP20	15 000	2	100,0	25,0	56,0
PLANON PLUS BACKLIGHT 100X25mm Black +RC	IP20	15 000	2	100,0	25,0	56,0
PLANON PLUS BACKLIGHT 450X450mm Black +RC	IP20	15 000	2	45,0	45,0	56,0
PLANON PLUS BACKLIGHT 450X450mm White +RC	IP20	15 000	2	45,0	45,0	56,0

* También regulables con el control remoto WIFI de LEDVANCE. Para obtener más información véase la pág. 13 del catálogo. | ¹ Puedes consultar las condiciones exactas de garantía en www.ledvance.es/consumidor/garantia | ² Duración media en horas

SMART+ WIFI PLANON™ PLUS SQUARE

PANEL CUADRADO PARA MONTAJE EN TECHO - CON FUNCIÓN BLANCO DINÁMICO O FUNCIÓN BLANCO DINÁMICO Y RGB



1 SMART+ WIFI PLANON PLUS TW 600x600



2 SMART+ WIFI PLANON PLUS TW 450x450



3 SMART+ WIFI PLANON PLUS TW 300x300



Denominación	EAN	No.	COLOR	MATERIAL	t _{in} ²	W	lm	K	IRC	°C
SMART+ WIFI PLANON PLUS TW 600x600***	4058075525382	1	Blanco	Aluminium	25 000	36,00	2 800	3 000...6 500	≥80	110
SMART+ WIFI PLANON PLUS TW 450x450***	4058075525337	2	Blanco	Aluminium	25 000	28,00	2 000	3 000...6 500	≥80	110
SMART+ WIFI PLANON PLUS TW 300x300***	4058075525313	3	Blanco	Aluminium	25 000	20,00	1 400	3 000...6 500	≥80	110
SMART+ WIFI PLANON PLUS RGBW 600x600**	4058075525269	-	Blanco	Aluminium	25 000	36,00	3 000	RGB, 3 000	≥80	110
SMART+ WIFI PLANON PLUS RGBW 450x450**	4058075525221	-	Blanco	Aluminium	25 000	28,00	2 000	RGB, 3 000	≥80	110
SMART+ WIFI PLANON PLUS RGBW 300x300**	4058075495708	-	Blanco	Aluminium	25 000	20,00	1 400	RGB, 3 000	≥80	110

Denominación	IP	l _{max}	w _{max}	h _{max}	g
SMART+ WIFI PLANON PLUS TW 600x600***	IP20	15 000	595,0	595,0	56,0
SMART+ WIFI PLANON PLUS TW 450x450***	IP20	15 000	450,0	450,0	56,0
SMART+ WIFI PLANON PLUS TW 300x300***	IP20	15 000	300,0	300,0	56,0
SMART+ WIFI PLANON PLUS RGBW 600x600**	IP20	15 000	595,0	595,0	56,0
SMART+ WIFI PLANON PLUS RGBW 450x450**	IP20	15 000	450,0	450,0	56,0
SMART+ WIFI PLANON PLUS RGBW 300x300**	IP20	15 000	300,0	300,0	56,0

* También regulables con el control remoto WIFI de LEDVANCE. Para obtener más información véase la pág. 13 del catálogo. | ¹ Puedes consultar las condiciones exactas de garantía en www.ledvance.es/consumidor/garantia | ² Duración media en horas

SMART+ WIFI PLANON™ PLUS RECTANGULAR

PANELES EMPOTRABLES CON FUNCIÓN BLANCO DINÁMICO O FUNCIÓN BLANCO DINÁMICO Y RGB



1
SMART+ WIFI PLANON PLUS TW
1200x300



2
SMART+ WIFI PLANON PLUS TW
600x300



Denominación	EAN	Color	MATERIAL	t _h ²	W	lm	K	IRC	°C	
SMART+ WIFI PLANON PLUS TW 1200x300***	4058075525405	1	Blanco	Aluminio	25 000	36	2 800	3 000...6 500	≥80	110
SMART+ WIFI PLANON PLUS RGBW 1200x300**	4058075525290	1	Blanco	Aluminio	25 000	36	3 000	RGB, 3 000	≥80	110
SMART+ WIFI PLANON PLUS RGBW 600x300**	4058075525245	2	Blanco	Aluminio	25 000	28	2 000	RGB, 3 000	≥80	110
SMART+ WIFI PLANON PLUS TW 600x300***	4058075525368	2	Blanco	Aluminio	25 000	22	1 600	3 000...6 500	≥80	110

Denominación	IP	W	h	h		
SMART+ WIFI PLANON PLUS TW 1200x300**	IP20	15 000	1 200,0	300,0	56,0	3
SMART+ WIFI PLANON PLUS RGBW 1200x300*	IP20	15 000	1 200,0	300,0	56,0	3
SMART+ WIFI PLANON PLUS RGBW 600x300*	IP20	15 000	595,0	300,0	56,0	3
SMART+ WIFI PLANON PLUS TW 600x300**	IP20	15 000	595,0	300,0	56,0	3

* También regulables con el control remoto WIFI de LEDVANCE. Para obtener más información véase la pág. 13 del catálogo. | ¹ Puedes consultar las condiciones exactas de garantía en www.ledvance.es/consumidor/garantia | ² Duración media en horas

PLANON™ FRAMELESS SQUARE

PANELES SIN MARCO PARA MONTAR EN PARED Y TECHO



1
PLANON Frameless On-Off
600x600 40 W 3000 K



2
PLANON Frameless On-Off
300x300 19 W 3000 K



Denominación	EAN	LEDVANCE	COLOR	MATERIAL	t _h ²	W	lm	K	IRC	IP	
PLANON Frameless On-Off 600x600 40 W 3000 K	4058075470651	1	Blanco	Aluminio	25 000	40,00	3 000	3 000	80	110	IP20
PLANON Frameless On-Off 300x300 19 W 3000 K	4058075470675	2	Blanco	Aluminio	25 000	19,00	1 500	3 000	80	110	IP20

Denominación	W	lm	t _h ²	h _h ³	
PLANON Frameless On-Off 600x600 40 W 3000 K	15 000	596,0	596,0	68,5	3
PLANON Frameless On-Off 300x300 19 W 3000 K	15 000	300,0	300,0	68,5	5

¹ Puedes consultar las condiciones exactas de garantía en www.ledvance.es/consumidor/garantia | ² Duración media en horas

PLANON™ FRAMELESS RECTANGULAR

PANELES RECTANGULARES SIN MARCO



2
PLANON Frameless On-Off
1200x300 40 W 3000 K



3
PLANON Frameless On-Off
1200x100 35 W 3000 K



Denominación	EAN	No	COLOR	MATERIAL	t _h ²	W	lm	K	IRC	IP	
PLANON Frameless On-Off 1200x300 40 W 3000 K	4058075470576	2	Blanco	Aluminio	25 000	40,00	3 000	3 000	80	110	IP20
PLANON Frameless On-Off 1200x100 35 W 3000 K	4058075470699	3	Blanco	Aluminio	25 000	35,00	2 500	3 000	80	110	IP20

Denominación	l	w	h	IP	
PLANON Frameless On-Off 1200x300 40 W 3000 K	15 000	1 200,0	300,0	68,5	3
PLANON Frameless On-Off 1200x100 35 W 3000 K	15 000	1 200,0	100,0	65,0	6

¹ Puedes consultar las condiciones exactas de garantía en www.ledvance.es/consumidor/garantia | ² Duración media en horas

PLANON™ FRAMELESS ROUND

PANELES CIRCULARES SIN MARCO



1
PLANON Frameless On-Off ROUND
450 28 W 3000 K



2
PLANON Frameless On-Off ROUND
300 19 W 3000 K



Denominación	EAN	Light Bulb Icon	COLOR	MATERIAL	t[h] ²	W	lm	K	IRC	IP	
PLANON Frameless On-Off ROUND 450 28 W 3000 K	4058075470736	1	Blanco	Aluminio	25 000	28,00	2 700	3 000	80	110	IP20
PLANON Frameless On-Off ROUND 300 19 W 3000 K	4058075470712	2	Blanco	Aluminio	25 000	19,00	1 600	3 000	80	110	IP20

Denominación	Light Bulb Icon	h [mm]	d [mm]	Weight Icon
PLANON Frameless On-Off ROUND 450 28 W 3000 K	15 000	65,0	450,0	5
PLANON Frameless On-Off ROUND 300 19 W 3000 K	15 000	65,0	300,0	5

¹ Puedes consultar las condiciones exactas de garantía en www.ledvance.es/consumidor/garantia | ² Duración media en horas

PLANON™ PLUS

PANELES LED MUY PLANOS Y EMPOTRABLES PARA UN MONTAJE SENCILLO



1
PLANON PLUS
300x1200 36 W 3000 K



2
PLANON PLUS
600x600 36 W 3000 K



3
PLANON PLUS
300x600 15 W 3000 K



Denominación	EAN	No.	COLOR	MATERIAL	t _h ²	W	lm	K	CRI	IP	
PLANON PLUS 300x1200 36 W 4000 K	4058075267961	1	Blanco	Aluminio	35000	36,00	3400	4000	>80	110	IP20
PLANON PLUS 300x1200 36 W 3000 K	4058075267947	1	Blanco	Aluminio	35000	36,00	3400	3000	>80	110	IP20
PLANON PLUS 600x600 36 W 4000 K	4058075267886	2	Blanco	Aluminio	35000	36,00	3200	4000	>80	110	IP20
PLANON PLUS 600x600 36 W 3000 K	4058075267367	2	Blanco	Aluminio	35000	36,00	3200	3000	>80	110	IP20
PLANON PLUS 300x600 15 W 4000 K	4058075268081	3	Blanco	Aluminio	35000	15,00	1400	4000	>80	110	IP20
PLANON PLUS 300x600 15 W 3000 K	4058075268043	3	Blanco	Aluminio	35000	15,00	1400	3000	>80	110	IP20

Denominación	l [mm]	w [mm]	h [mm]	h [mm]	
PLANON PLUS 300x1200 36 W 4000 K	25000	1195,0	295,0	46,6	4
PLANON PLUS 300x1200 36 W 3000 K	25000	1195,0	295,0	46,6	4
PLANON PLUS 600x600 36 W 4000 K	25000	595,0	595,0	46,6	4
PLANON PLUS 600x600 36 W 3000 K	25000	595,0	595,0	46,6	4
PLANON PLUS 300x600 15 W 4000 K	25000	595,0	295,0	46,6	4
PLANON PLUS 300x600 15 W 3000 K	25000	595,0	295,0	46,6	4


¹ Puedes consultar las condiciones exactas de garantía en www.ledvance.es/consumidor/garantia | ² Duración media en horas

SMART+ WIFI ORBIS® MAGNET SQUARE

LUMINARIAS CUADRADAS CON UN MONTAJE MAGNÉTICO MUY SENCILLO Y FUNCIÓN DE BLANCO SINTONIZABLE



1
SMART+ WIFI ORBIS MAGNET
450x450mm Blanco




2
SMART+ WIFI ORBIS MAGNET
450x450mm Negro




3
SMART+ WIFI ORBIS MAGNET
450x450mm Gris



4
SMART+ WIFI ORBIS MAGNET
300x300mm Blanco



5
SMART+ WIFI ORBIS MAGNET
300x300mm Negro



6
SMART+ WIFI ORBIS MAGNET
300x300mm Gris




Denominación	EAN	No.	COLOR	MATERIAL	t _h ²	W	lm	K	IRC	°C
SMART+ WIFI ORBIS MAGNET 450X450mm Blanco	4058075572690	1	Blanco	Acero	30 000	42,00	4 200	3 000...6 500	≥80	110
SMART+ WIFI ORBIS MAGNET 450X450mm Black	4058075572751	2	Negro	Acero	30 000	42,00	4 200	3 000...6 500	≥80	110
SMART+ WIFI ORBIS MAGNET 450X450mm Grey	4058075572812	3	Gris	Acero	30 000	42,00	4 200	3 000...6 500	≥80	110
SMART+ WIFI ORBIS MAGNET 300X300mm Blanco	4058075572652	4	Blanco	Acero	30 000	26,00	2 500	3 000...6 500	≥80	110
SMART+ WIFI ORBIS MAGNET 300X300mm Black	4058075572737	5	Negro	Acero	30 000	26,00	2 500	3 000...6 500	≥80	110
SMART+ WIFI ORBIS MAGNET 300X300mm Grey	4058075572799	6	Gris	Acero	30 000	26,00	2 500	3 000...6 500	≥80	110

Denominación	IP	h _{max}	h _{min}	W _{max}	h _{max}	h _{min}
SMART+ WIFI ORBIS MAGNET 450X450mm White	IP20	15 000	1	450,0	450,0	86,0
SMART+ WIFI ORBIS MAGNET 450X450mm Black	IP20	15 000	1	450,0	450,0	86,0
SMART+ WIFI ORBIS MAGNET 450X450mm Grey	IP20	15 000	1	450,0	450,0	86,0
SMART+ WIFI ORBIS MAGNET 300X300mm White	IP20	15 000	1	300,0	300,0	86,0
SMART+ WIFI ORBIS MAGNET 300X300mm Black	IP20	15 000	1	300,0	300,0	86,0
SMART+ WIFI ORBIS MAGNET 300X300mm Grey	IP20	15 000	1	300,0	300,0	86,0

* También regulables con el control remoto WIFI de LEDVANCE. Para obtener más información véase la pág. 13 del catálogo. | ¹ Puedes consultar las condiciones exactas de garantía en www.ledvance.es/consumidor/garantia | ² Duración media en horas

SMART+ WIFI ORBIS® MAGNET RECTANGULAR

LUMINARIAS RECTANGULARES CON UN MONTAJE MAGNÉTICO MUY SENCILLO Y FUNCIÓN DE BLANCO SINTONIZABLE



1
SMART+ WIFI ORBIS MAGNET
600x300mm Blanco



2
SMART+ WIFI ORBIS MAGNET
600x300mm Negro



3
SMART+ WIFI ORBIS MAGNET
600x300mm Gris




Denominación	EAN	No.	COLOR	MATERIAL	t _{in}	W	lm	K	IRC	°C
SMART+ WIFI ORBIS MAGNET 600X300mm White	4058075572713	1	Blanco	Acero	30 000	42,00	4 200	3 000...6 500	≥80	110
SMART+ WIFI ORBIS MAGNET 600X300mm Black	4058075572775	2	Negro	Acero	30 000	42,00	4 200	3 000...6 500	≥80	110
SMART+ WIFI ORBIS MAGNET 600X300mm Grey	4058075572836	3	Gris	Acero	30 000	42,00	4 200	3 000...6 500	≥80	110

Denominación	IP	h (mm)	h (mm)	W (mm)	h (mm)	h (mm)	
SMART+ WIFI ORBIS MAGNET 600X300mm White	IP20	15 000	1	600,0	300,0	86,0	4
SMART+ WIFI ORBIS MAGNET 600X300mm Black	IP20	15 000	1	600,0	300,0	86,0	4
SMART+ WIFI ORBIS MAGNET 600X300mm Grey	IP20	15 000	1	600,0	300,0	86,0	4

* También regulables con el control remoto WIFI de LEDVANCE. Para obtener más información véase la pág. 13 del catálogo. | ¹ Puedes consultar las condiciones exactas de garantía en www.ledvance.es/consumidor/garantia | ² Duración media en horas

SMART+ WIFI ORBIS® BACKLIGHT SQUARE

LUMINARIAS DE TECHO CUADRADAS CON UNA EFICAZ RETROILUMINACIÓN Y FUNCIÓN DE BLANCO Y RGB SINTONIZABLES



1
SMART+ WIFI ORBIS BACKLIGHT
350x350mm Blanco



2
SMART+ WIFI ORBIS BACKLIGHT
350x350mm Negro




Denominación	EAN	Light Bulb Icon	COLOR	MATERIAL	t[h] ²	W	lm	K	IRC	Recycling Icon
SMART+ WIFI ORBIS BACKLIGHT 350X350mm White	4058075572850	1	Blanco	Acero	30 000	28,00	2 400	3 000...6 500	≥80	110
SMART+ WIFI ORBIS BACKLIGHT 350X350mm Black	4058075572874	2	Negro	Metal	30 000	28,00	2 400	3 000...6 500	>80	110

Denominación	IP	Light Bulb Icon	Light Bulb Icon	W	h [mm]	Light Bulb Icon	
SMART+ WIFI ORBIS BACKLIGHT 350X350mm White	IP20	15 000	2	350,0	350,0	90,0	4
SMART+ WIFI ORBIS BACKLIGHT 350X350mm Black	IP20	15 000	2	350,0	350,0	90,0	4

* También regulables con el control remoto WIFI de LEDVANCE. Para obtener más información véase la pág. 13 del catálogo. | ¹ Puedes consultar las condiciones exactas de garantía en www.ledvance.es/consumidor/garantia | ² Duración media en horas

SMART+ WIFI ORBIS® STELLA

LUMINARIA DE TECHO CUADRADA DE DISEÑO ELEGANTE CON SEPARADO BLANCO SINTONIZABLE Y FUNCIÓN RGB



1
SMART+ WIFI ORBIS STELLA
485x485mm

Denominación		EAN	Light Bulb Icon	COLOR	MATERIAL	t _h ²	W	lm	K	IRC	Recycling Icon
SMART+ WIFI ORBIS STELLA 485x485mm		4058075573390	1	Blanco	Acero	30 000	32,00	3 250	2 700...6 500	>80	110

Denominación		IP	Beam Angle Icon	Light Bulb Icon	Mounting Icon	W (mm)	h (mm)	
SMART+ WIFI ORBIS STELLA 485x485mm		IP20	15 000	2	485,0	485,0	80,0	3

* También regulables con el control remoto WIFI de LEDVANCE. Para obtener más información véase la pág. 13 del catálogo. | ¹ Puedes consultar las condiciones exactas de garantía en www.ledvance.es/consumidor/garantia | ² Duración media en horas

SMART+ WIFI ORBIS® SADDIE

LUMINARIA DE TECHO CON BLANCO REGULABLE Y FUNCIÓN RGB PARA ACENTOS DE COLOR



1
SMART+ WIFI ORBIS SADDIE
500mm



Denominación	EAN	Light Bulb Icon	COLOR	MATERIAL	t[h] ²	W	lm	K	IRC	Recycling Icon
--------------	-----	-----------------	-------	----------	-------------------	---	----	---	-----	----------------

SMART+ WIFI ORBIS SADDIE 500mm	4058075573451	1	Blanco	Acero	30 000	32,00	3 400	2 700...6 500	>80	110
--------------------------------	---------------	---	--------	-------	--------	-------	-------	---------------	-----	-----

Denominación	IP	Light Bulb Icon	Light Bulb Icon	W (mm)	h (mm)	Light Bulb Icon
--------------	----	-----------------	-----------------	--------	--------	-----------------

SMART+ WIFI ORBIS SADDIE 500mm	IP20	15 000	2	500,0	500,0	55,0	3
--------------------------------	------	--------	---	-------	-------	------	---

* También regulables con el control remoto WIFI de LEDVANCE. Para obtener más información véase la pág. 13 del catálogo. | ¹ Puedes consultar las condiciones exactas de garantía en www.ledvance.es/consumidor/garantia | ² Duración media en horas

SMART+ WIFI ORBIS® CLEAN

LUMINARIA DE TECHO INTELIGENTE CON FUNCIÓN DE BLANCO REGULABLE CON UN ASPECTO MODERNO Y PURISTA



1
SMART+ WIFI ORBIS CLEAN
530x530mm



Denominación	EAN	No	COLOR	MATERIAL	t _h ²	W	lm	K	IRC	IP
SMART+ WIFI ORBIS CLEAN 530X530mm	4058075572614	1	Blanco	Acero	30 000	42,00	4 200	3 000...6 500	≥80	IP20

Denominación	l _{simb}	w _{simb}	h _{simb}	simb
SMART+ WIFI ORBIS CLEAN 530X530mm	530,0	530,0	85,0	3

* También regulables con el control remoto WIFI de LEDVANCE. Para obtener más información véase la pág. 13 del catálogo. | ¹ Puedes consultar las condiciones exactas de garantía en www.ledvance.es/consumidor/garantia | ² Duración media en horas

SMART+ WIFI ORBIS® SPARKLE

LUMINARIA DE TECHO REDONDA CON EFECTO DE BRILLO Y FUNCIÓN DE BLANCO AJUSTABLE



1
SMART+ WIFI ORBIS SPARKLE
560mm



2
SMART+ WIFI ORBIS SPARKLE
460mm



Denominación	EAN	No	COLOR	MATERIAL	t[h] ²	W	lm	K	IRC	IP
SMART+ WIFI ORBIS SPARKLE 560mm	4058075573499	1	Blanco	Acero	15 000	30,00	3300	2700	>80	IP20
SMART+ WIFI ORBIS SPARKLE 460mm	4058075573475	2	Blanco	Acero	15 000	24,00	2500	2700	>80	IP20

Denominación	h [mm]	d [mm]	W [mm]
SMART+ WIFI ORBIS SPARKLE 560mm	15 000	76,0	560,0
SMART+ WIFI ORBIS SPARKLE 460mm	15 000	76,0	460,0

* También regulables con el control remoto WIFI de LEDVANCE. Para obtener más información véase la pág. 13 del catálogo. | ¹ Puedes consultar las condiciones exactas de garantía en www.ledvance.es/consumidor/garantia | ² Duración media en horas

SMART+ WIFI ORBIS® GAVIN, LISA AND JADEN

LUMINARIAS DE TECHO INTELIGENTES CON BORDES LLAMATIVOS EN NEGRO Y FUNCIÓN DE BLANCO SINTONIZABLE



1
SMART+ WIFI ORBIS GAVIN
500mm



2
SMART+ WIFI ORBIS LISA
500mm



3
SMART+ WIFI ORBIS JADEN
500mm



Denominación	EAN	No.	COLOR	MATERIAL	t _{in} ²	W	lm	K	IRC	IP	
SMART+ WIFI ORBIS GAVIN 500mm	4058075573512	1	Negro	Acero	15 000	30,00	3 300	2 700	>80	120	IP20
SMART+ WIFI ORBIS LISA 500mm	4058075573536	2	Negro	Acero	15 000	30,00	3 300	2 700	>80	120	IP20
SMART+ WIFI ORBIS JADEN 500mm	4058075573550	3	Negro	Acero	15 000	30,00	3 300	2 700	>80	120	IP20

Denominación	W	lm	K	IRC
SMART+ WIFI ORBIS GAVIN 500mm	15 000	85,0	484,0	5
SMART+ WIFI ORBIS LISA 500mm	15 000	85,0	484,0	5
SMART+ WIFI ORBIS JADEN 500mm	15 000	85,0	488,0	5

* También regulables con el control remoto WIFI de LEDVANCE. Para obtener más información véase la pág. 13 del catálogo. | ¹ Puedes consultar las condiciones exactas de garantía en www.ledvance.es/consumidor/garantia | ² Duración media en horas

SMART+ WIFI ORBIS® BACKLIGHT ROUND

LUMINARIAS DE TECHO REDONDAS CON UNA EFICAZ RETROILUMINACIÓN Y FUNCIÓN DE BLANCO Y RGB SINTONIZABLES



1
SMART+ WIFI ORBIS BACKLIGHT
350mm White



2
SMART+ WIFI ORBIS BACKLIGHT
350mm Black



Denominación	EAN	Light Bulb Icon	COLOR	MATERIAL	t _h ²	W	lm	K	IRC	Recycling Icon
SMART+ WIFI ORBIS BACKLIGHT 350mm White	4058075574397	1	Blanco	Acero	30 000	28,00	2 400	3 000...6 500	≥80	110
SMART+ WIFI ORBIS BACKLIGHT 350mm Black	4058075573574	2	Negro	Metal	30 000	28,00	2 400	3 000...6 500	>80	110

Denominación	IP	Light Bulb Icon	h (mm)	d (mm)	Weight Icon	
SMART+ WIFI ORBIS BACKLIGHT 350mm White	IP20	15 000	2	90,0	350,0	4
SMART+ WIFI ORBIS BACKLIGHT 350mm Black	IP20	15 000	2	90,0	350,0	4

* También regulables con el control remoto WIFI de LEDVANCE. Para obtener más información véase la pág. 13 del catálogo. | ¹ Puedes consultar las condiciones exactas de garantía en www.ledvance.es/consumidor/garantia | ² Duración media en horas

SMART+ WIFI ORBIS® CIRCLE

LUMINARIAS DE TECHO INTELIGENTES CON BLANCO SINTONIZABLE Y FUNCIÓN RGB PARA ACENTOS DE COLOR EN EL ANILLO EXTERIOR



1
SMART+ WIFI ORBIS CIRCLE
460mm Black



2
SMART+ WIFI ORBIS CIRCLE
460mm White



Denominación	EAN	Light	COLOR	MATERIAL	t _{in} ²	W	lm	K
--------------	-----	-------	-------	----------	------------------------------	---	----	---

SMART+ WIFI ORBIS CIRCLE 460mm Black	4058075573833	1	Negro	Acilonitrilo butadieno estireno (ABS)	30 000	28,00	2 400	3 000...6 500
SMART+ WIFI ORBIS CIRCLE 460mm White	4058075573871	2	Blanco	Acilonitrilo butadieno estireno (ABS)	30 000	28,00	2 400	3 000...6 500

Denominación	IRC	△	IP	Light	h (mm)	d (mm)	Weight
--------------	-----	---	----	-------	--------	--------	--------

SMART+ WIFI ORBIS CIRCLE 460mm Black	≥80	110	IP20	15 000	2	95,0	460,0
SMART+ WIFI ORBIS CIRCLE 460mm White	>80	110	IP20	15 000	2	95,0	460,0

* También regulables con el control remoto WIFI de LEDVANCE. Para obtener más información véase la pág. 13 del catálogo. | ¹ Puedes consultar las condiciones exactas de garantía en www.ledvance.es/consumidor/garantia | ² Duración media en horas

SMART+ WIFI ORBIS® STEA

LUMINARIA DE TECHO REDONDA DE DISEÑO ELEGANTE CON FUNCIÓN BLANCA Y RGB SEPARADA Y SINTONIZABLE



1
SMART+ WIFI ORBIS STEA
485mm



Denominación	EAN	Light Bulb Icon	COLOR	MATERIAL	t _h ²	W	lm	K	IRC	Recycling Icon
SMART+ WIFI ORBIS STEA 485mm	4058075573413	1	Blanco	Acero	30 000	32,00	3 350	2 700...6 500	>80	110

Denominación	IP	Light Bulb Icon	h _{max}	Ø d _{max}	Weight Icon	
SMART+ WIFI ORBIS STEA 485mm	IP20	15 000	2	80,0	485,0	4

* También regulables con el control remoto WIFI de LEDVANCE. Para obtener más información véase la pág. 13 del catálogo. | ¹ Puedes consultar las condiciones exactas de garantía en www.ledvance.es/consumidor/garantia | ² Duración media en horas

SMART+ WIFI ORBIS® RUMOR

LUMINARIA DE TECHO DE DISEÑO CARACTERÍSTICO CON BLANCO SINTONIZABLE Y FUNCIÓN RGB



1
SMART+ WIFI ORBIS RUMOR
500mm



Denominación	EAN	Light Bulb Icon	COLOR	MATERIAL	t _h ²	W	lm	K	IRC	Recycling Icon
--------------	-----	-----------------	-------	----------	-----------------------------	---	----	---	-----	----------------

SMART+ WIFI ORBIS RUMOR 500mm	4058075573437	1	Blanco	Acero	30 000	32,00	3 300	2 700...6 500	>80	110
-------------------------------	---------------	---	--------	-------	--------	-------	-------	---------------	-----	-----

Denominación	IP	Light Bulb Icon	h (mm)	Ø d (mm)	Weight Icon
--------------	----	-----------------	--------	----------	-------------

SMART+ WIFI ORBIS RUMOR 500mm	IP20	15 000	2	100,0	500,0	3
-------------------------------	------	--------	---	-------	-------	---

* También regulables con el control remoto WIFI de LEDVANCE. Para obtener más información véase la pág. 13 del catálogo. | ¹ Puedes consultar las condiciones exactas de garantía en www.ledvance.es/consumidor/garantia | ² Duración media en horas

SMART+ WIFI ORBIS® DONUT

LUMINARIA MODERNA Y ATEMPORAL EN FORMA DE DONUT CON FUNCIÓN BLANCO DINÁMICO

1
SMART+ WIFI ORBIS Donut
400 WT

Denominación	EAN	Light Bulb Icon	COLOR	MATERIAL	t ₉₀ ²	W	lm	K	IRC
SMART+ WIFI ORBIS Donut 400 WT	4058075486300	1	Blanco	Poimetilmetacrilato (PMMA)	30000	24.00	2500	3000...6500	>80

Denominación	Triangle Icon	IP	Light Bulb Icon	h (mm)	Ø d (mm)	Weight Icon
SMART+ WIFI ORBIS Donut 400 WT	110	IP20	15000	85,0	400,0	3

* También regulables con el control remoto WIFI de LEDVANCE. Para obtener más información véase la pág. 13 del catálogo. | ¹ Puedes consultar las condiciones exactas de garantía en www.ledvance.es/consumidor/garantia | ² Duración media en horas

SMART+ WIFI ORBIS® KITE

LUMINARIAS MODERNAS Y ATEMPORALES PARA TECHO CON FUNCIÓN BLANCO DINÁMICO O FUNCIÓN BLANCO DINÁMICO Y RGB



1
SMART+ WIFI ORBIS Kite
510 WT TW



2
SMART+ WIFI ORBIS Kite
410 WT TW



3
SMART+ WIFI ORBIS KITE
340 WT TW



Denominación	EAN	No.	COLOR	MATERIAL	t _{in} ²	W	lm	K	IRC	°C
SMART+ WIFI ORBIS Kite 510 WT	4058075486348	1	Blanco	Acero	30 000	32,00	3300	3000...6500	>80	110
SMART+ WIFI ORBIS Kite 410 WT	4058075486324	2	Blanco	Acero	30 000	24,00	2500	3000...6500	>80	110
SMART+ WIFI ORBIS KITE TW RGB 340 WT**	4058075495685	3	Blanco	Acero	25 000	18,00	1400	2700...6500	80	120

Denominación	IP	h (mm)	d (mm)	W (mm)
SMART+ WIFI ORBIS Kite 510 WT	IP20	15 000	83,0	510,0
SMART+ WIFI ORBIS Kite 410 WT	IP20	15 000	68,0	410,0
SMART+ WIFI ORBIS KITE TW RGB 340 WT	IP20	15 000	80,0	340,0

* También regulables con el control remoto WIFI de LEDVANCE. Para obtener más información véase la pág. 13 del catálogo. | ¹ Puedes consultar las condiciones exactas de garantía en www.ledvance.es/consumidor/garantia | ² Duración media en horas

SMART+ WIFI ORBIS® MOONLUMINARIAS DECORATIVAS PARA TECHO EN FORMA DE LUNA
CON FUNCIÓN BLANCO DINÁMICO1
SMART+ WIFI ORBIS Moon
480 BK2
SMART+ WIFI ORBIS Moon
480 GR3
SMART+ WIFI ORBIS Moon
380 BK4
SMART+ WIFI ORBIS Moon
380 GR

Denominación	EAN	No.	COLOR	MATERIAL	t _h ²	W	lm	K	IRC
SMART+ WIFI ORBIS Moon 480 BK	4058075486386	1	Negro	Polimetilmetacrilato (PMMA)	30 000	32,00	3 300	3 000...6 500	>80
SMART+ WIFI ORBIS Moon 480 GR	4058075486423	2	Gris	Polimetilmetacrilato (PMMA)	30 000	32,00	3 300	3 000...6 500	>80
SMART+ WIFI ORBIS Moon 380 BK	4058075486362	3	Negro	Polimetilmetacrilato (PMMA)	30 000	24,00	2 500	3 000...6 500	>80
SMART+ WIFI ORBIS Moon 380 GR	4058075486409	4	Gris	Polimetilmetacrilato (PMMA)	30 000	24,00	2 500	3 000...6 500	>80

Denominación	°	IP	h	h _{mm}	d _{mm}	mm
SMART+ WIFI ORBIS Moon 480 BK	110	IP20	15 000	86,0	480,0	3
SMART+ WIFI ORBIS Moon 480 GR	110	IP20	15 000	86,0	480,0	3
SMART+ WIFI ORBIS Moon 380 BK	110	IP20	15 000	85,0	380,0	3
SMART+ WIFI ORBIS Moon 380 GR	110	IP20	15 000	85,0	380,0	3

* También regulables con el control remoto WIFI de LEDVANCE. Para obtener más información véase la pág. 13 del catálogo. | ¹ Puedes consultar las condiciones exactas de garantía en www.ledvance.es/consumidor/garantia | ² Duración media en horas

SMART+ WIFI ORBIS® PLATE

LUMINARIAS DECORATIVAS PARA TECHO CON DISEÑO MINIMALISTA Y FUNCIÓN BLANCO DINÁMICO. DISPONIBLE EN COLOR BLANCO O GRIS



1
SMART+ WIFI ORBIS Plate
430 WT



2
SMART+ WIFI ORBIS Plate
430 GR



Denominación	EAN	Lightbulb icon	COLOR	MATERIAL	t ₉₀ ²	W	lm	K	IRC
SMART+ WIFI ORBIS Plate 430 WT	4058075486447	1	Blanco	Poimetilmetacrilato (PMMA)	30 000	24,00	2 500	3 000...6 500	>80
SMART+ WIFI ORBIS Plate 430 GR	4058075486461	2	Gris	Poimetilmetacrilato (PMMA)	30 000	24,00	2 500	3 000...6 500	>80

Denominación	Triangle icon	IP	Lightbulb icon	h (mm)	d (mm)	Box icon
SMART+ WIFI ORBIS Plate 430 WT	110	IP20	15 000	70,0	430,0	3
SMART+ WIFI ORBIS Plate 430 GR	110	IP20	15 000	70,0	430,0	3

* También regulables con el control remoto WIFI de LEDVANCE. Para obtener más información véase la pág. 13 del catálogo. | ¹ Puedes consultar las condiciones exactas de garantía en www.ledvance.es/consumidor/garantia | ² Duración media en horas

SMART+ WIFI ORBIS® CROMO

LUMINARIA PARA TECHO CON UN DISEÑO IRREGULAR Y FUNCIÓN BLANCO DINÁMICO



1
SMART+ WIFI ORBIS Cromo
500 CR



Denominación	EAN	Light Bulb Icon	COLOR	MATERIAL	t ₉₀ ²	W	lm	K	IRC
--------------	-----	-----------------	-------	----------	------------------------------	---	----	---	-----

SMART+ WIFI ORBIS Cromo 500 CR	4058075486485	1	Blanco	Polimetilmetacrilato (PMMA)	30000	30,00	3300	3000...6500	>80
--------------------------------	---------------	---	--------	-----------------------------	-------	-------	------	-------------	-----

Denominación	Light Bulb Icon	IP	Light Bulb Icon	h (mm)	Ø (mm)	Weight Icon
--------------	-----------------	----	-----------------	--------	--------	-------------

SMART+ WIFI ORBIS Cromo 500 CR	110	IP20	15000	89,0	500,0	3
--------------------------------	-----	------	-------	------	-------	---

* También regulables con el control remoto WIFI de LEDVANCE. Para obtener más información véase la pág. 13 del catálogo. | ¹ Puedes consultar las condiciones exactas de garantía en www.ledvance.es/consumidor/garantia | ² Duración media en horas

SMART+ WIFI ORBIS® FRAME

LUMINARIA PARA TECHO CON MARCO ILUMINADO Y FUNCIÓN BLANCO DINÁMICO



1
SMART+ WIFI ORBIS Frame
500 WT



Denominación	EAN	Light Bulb Icon	COLOR	MATERIAL	t ₉₀ ²	W	lm	K	IRC
--------------	-----	-----------------	-------	----------	------------------------------	---	----	---	-----

SMART+ WIFI ORBIS Frame 500 WT	4058075486508	1	Blanco	Poimmetilmetacrilato (PMMA)	30000	32,00	3300	3000...6500	>80
--------------------------------	---------------	---	--------	-----------------------------	-------	-------	------	-------------	-----

Denominación	Light Bulb Icon	IP	Beam Angle Icon	h ₃₀₀₀	Ø d (mm)	h (mm)
--------------	-----------------	----	-----------------	-------------------	----------	--------

SMART+ WIFI ORBIS Frame 500 WT	110	IP20	15000	83,0	495,0	3
--------------------------------	-----	------	-------	------	-------	---

* También regulables con el control remoto WIFI de LEDVANCE. Para obtener más información véase la pág. 13 del catálogo. | ¹ Puedes consultar las condiciones exactas de garantía en www.ledvance.es/consumidor/garantia | ² Duración media en horas

SMART+ WIFI ORBIS® EYE

LUMINARIAS PARA TECHO CON DISEÑO CLÁSICO Y FUNCIÓN BLANCO DINÁMICO. DISPONIBLES EN BLANCO O GRIS



1
SMART+ WIFI ORBIS Eye
490 WT



2
SMART+ WIFI ORBIS Eye
490 GR



Denominación	EAN	Light Bulb Icon	COLOR	MATERIAL	t _h ²	W	lm	K	IRC
SMART+ WIFI ORBIS Eye 490 WT	4058075486522	1	Blanco	Poimetilmetacrilato (PMMA)	30 000	32,00	3 300	3 000...6 500	>80
SMART+ WIFI ORBIS Eye 490 GR	4058075486546	2	Gris	Poimetilmetacrilato (PMMA)	30 000	32,00	3 300	3 000...6 500	>80

Denominación	Light Bulb Icon	IP	Light Bulb Icon	h _{mm}	d _{mm}	Light Bulb Icon
SMART+ WIFI ORBIS Eye 490 WT	110	IP20	15 000	75,5	490,0	3
SMART+ WIFI ORBIS Eye 490 GR	110	IP20	15 000	75,5	490,0	3

* También regulables con el control remoto WIFI de LEDVANCE. Para obtener más información véase la pág. 13 del catálogo. | ¹ Puedes consultar las condiciones exactas de garantía en www.ledvance.es/consumidor/garantia | ² Duración media en horas

SMART+ WIFI ORBIS® CYLINDER

LUMINARIAS PARA TECHO CON DISEÑO CILÍNDRICO Y FUNCIÓN BLANCO DINÁMICO



1
SMART+ WIFI ORBIS Cylinder
450 WT



2
SMART+ WIFI ORBIS Cylinder
450 GR



Denominación	EAN	Color	MATERIAL	t _h ²	W	lm	K	IRC	
SMART+ WIFI ORBIS Cylinder 450 WT	4058075486560	1	Blanco	Poimetilmetacrilato (PMMA)	30 000	24,00	3 300	3 000...6 500	>80
SMART+ WIFI ORBIS Cylinder 450 GR	4058075486584	2	Gris	Poimetilmetacrilato (PMMA)	30 000	24,00	2 800	3 000...6 500	>80

Denominación	IP	h _{mm}	d _{mm}	h _{mm}		
SMART+ WIFI ORBIS Cylinder 450 WT	110	IP20	15 000	134,0	450,0	3
SMART+ WIFI ORBIS Cylinder 450 GR	110	IP20	15 000	134,0	450,0	3

* También regulables con el control remoto WIFI de LEDVANCE. Para obtener más información véase la pág. 13 del catálogo. | ¹ Puedes consultar las condiciones exactas de garantía en www.ledvance.es/consumidor/garantia | ² Duración media en horas

SMART+ WIFI ORBIS® SPIRAL

LUMINARIA PARA TECHO CON FORMA DE ESPIRAL Y FUNCIÓN BLANCO DINÁMICO



1
SMART+ WIFI ORBIS Spiral
500 WT

Denominación	EAN	Light	COLOR	MATERIAL	t ₉₀ ²	W	lm	K	IRC
SMART+ WIFI ORBIS Spiral 500 WT	4058075486607	1	Blanco	Poimmetilmetacrilato (PMMA)	30 000	40,00	4 300	3 000...6 500	>80

Denominación	IP	h	Ø	h		
SMART+ WIFI ORBIS Spiral 500 WT	110	IP20	15 000	66,0	500,0	3

* También regulables con el control remoto WIFI de LEDVANCE. Para obtener más información véase la pág. 13 del catálogo. | ¹ Puedes consultar las condiciones exactas de garantía en www.ledvance.es/consumidor/garantia | ² Duración media en horas

VENTILADOR DE TECHO SMART+ WIFI

LUMINARIAS DE TECHO SMART MOBILE LED CON VENTILADORES INTEGRADOS



1
SMART+ WIFI CEILING FAN Cylinder + Remote control



2
SMART+ WIFI CEILING FAN Round + Remote control



Denominación	EAN	Light bulb icon	COLOR	MATERIAL	t _h ²	W	lm	K
SMART+WIFI CEILING FAN Cylinder+ Remote control	4058075572577	1	Gris	Acilonitrilo butadieno estireno (ABS)	30 000	76,00	2300	3000...6500
SMART+WIFI CEILING FAN Round + Remote control	4058075572553	2	Blanco	Acilonitrilo butadieno estireno (ABS)	30 000	74,00	3050	3000...6500

Denominación	IRC	△	IP	Light bulb icon	Light bulb icon	W (max)	h (mm)	Light bulb icon	
SMART+WIFI CEILING FAN Cylinder+ Remote control	>80	110	IP20	15000	1	602,0	600,0	216,0	2
SMART+WIFI CEILING FAN Round + Remote control	>80	110	IP20	15000	1	602,0	600,0	216,0	2

* También regulables con el control remoto WIFI de LEDVANCE. Para obtener más información véase la pág. 13 del catálogo. | ¹ Puedes consultar las condiciones exactas de garantía en www.ledvance.es/consumidor/garantia | ² Duración media en horas

VENTILADOR DE TECHO SMART+ WIFI UV-C

LUMINARIAS DE TECHO SMART MOBILE LED CON VENTILADORES INTEGRADOS Y PURIFICACIÓN UV-C



1
SMART+ WIFI CEILING FAN Round +
Remote control



Denominación	EAN	No	COLOR	MATERIAL	t _D ²	W	lm	K
--------------	-----	----	-------	----------	-----------------------------	---	----	---

SMART+ WIFI UV-C CEILING FAN	4058075575349	1	Blanco	Acilonitrilo butadieno estireno (ABS)	30 000	68,00	3 000	2 700...6 500
------------------------------	---------------	---	--------	---------------------------------------	--------	-------	-------	---------------

Denominación	IRC	IP	h _{max}	d _{max}
--------------	-----	----	------------------	------------------

SMART+ WIFI UV-C CEILING FAN	>80	120	IP20	15 000	181,0	580,0	2
------------------------------	-----	-----	------	--------	-------	-------	---

* También regulables con el control remoto WIFI de LEDVANCE. Para obtener más información véase la pág. 13 del catálogo. | ¹ Puedes consultar las condiciones exactas de garantía en www.ledvance.es/consumidor/garantia | ² Duración media en horas

ORBIS® FRAME CLICK SENSOR

LUMINARIA CIRCULAR PARA PARED Y TECHO CON SENSOR. PUEDE FUNCIONAR CON UN INTERRUPTOR DE PARED CONVENCIONAL



1
ORBIS FRAME CLICK SENSOR
335 24W



Denominación	EAN	No.	COLOR	MATERIAL	t _h ²	W	lm	K	IRC	IP	
ORBIS FRAME CLICK SENSOR 335 24W	4058075472792	1	Blanco	Acero	30 000	24,00	1 320	3 000	>80	120	IP20

Denominación	h ₅₀	d ₅₀	W	
ORBIS FRAME CLICK SENSOR 335 24W	15 000	75,0	335,0	5

¹ Puedes consultar las condiciones exactas de garantía en www.ledvance.es/consumidor/garantia | ² Duración media en horas

ORBIS® PLATE CLICK SENSOR

LUMINARIA PARA TECHO ATEMPORAL CON SENSOR. PUEDE FUNCIONAR CON INTERRUPTOR DE PARED CONVENCIONAL



1
ORBIS PLATE CLICK SENSOR
510 32W



Denominación	EAN	No	COLOR	MATERIAL	t _h ²	W	lm	K	IRC	IP
--------------	-----	----	-------	----------	-----------------------------	---	----	---	-----	----

ORBIS PLATE CLICK SENSOR 510 32W	4058075472853	1	Blanco	Acero	30 000	32,00	1 800	3 000	>80	120	IP20
----------------------------------	---------------	---	--------	-------	--------	-------	-------	-------	-----	-----	------

Denominación	h ₅₀	d ₅₀	h ₅₀
--------------	-----------------	-----------------	-----------------

ORBIS PLATE CLICK SENSOR 510 32W	15 000	95,0	510,0	5
----------------------------------	--------	------	-------	---

¹ Puedes consultar las condiciones exactas de garantía en www.ledvance.es/consumidor/garantia | ² Duración media en horas

ORBIS® SPARKLEDOT CLICK SENSOR

LUMINARIAS CIRCULARES PARA TECHO CON DISEÑO BRILLANTE Y SENSOR . PUEDE FUNCIONAR CON INTERRUPTOR DE PARED CONVENCIONAL



1
ORBIS SPARKLEDOT CLICK SENSOR
440 32W



2
ORBIS SPARKLEDOT CLICK SENSOR
340 24W



Denominación	EAN	No	COLOR	MATERIAL	t _h	W	lm	K	IRC	IP	
ORBIS SPARKLEDOT CLICK SENSOR 440 32W	4058075472891	1	Blanco	Acero	30 000	32,00	2 250	3 000	>80	120	IP20
ORBIS SPARKLEDOT CLICK SENSOR 340 24W	4058075472877	2	Blanco	Acero	30 000	24,00	1 680	3 000	>80	120	IP20

Denominación	h (mm)	d (mm)	W (mm)	
ORBIS SPARKLEDOT CLICK SENSOR 440 32W	15 000	75,0	440,0	5
ORBIS SPARKLEDOT CLICK SENSOR 340 24W	15 000	80,0	340,0	5

¹ Puedes consultar las condiciones exactas de garantía en www.ledvance.es/consumidor/garantia | ² Duración media en horas

ORBIS® IP44

LUMINARIAS DE TECHO A PRUEBA DE SALPICADURAS DE AGUA CON SENSOR



1
ORBIS IP44
400 22 W 3000 K



2
ORBIS IP44
300 17 W 3000 K



Denominación	EAN	No	COLOR	MATERIAL	t _h ²	W	lm	K	IRC	IP	
ORBIS IP44 400 22 W 3000 K	4058075266070	1	Blanco	Aluminio	25 000	22,00	1 800	3 000	>80	120	IP44
ORBIS IP44 300 17 W 3000 K	4058075266056	2	Blanco	Aluminio	25 000	17,00	1 100	3 000	>80	120	IP44

Denominación	h	d (mm)	kg	
ORBIS IP44 400 22 W 3000 K	40 000	88,0	400,0	6
ORBIS IP44 300 17 W 3000 K	40 000	85,0	300,0	6

¹ Puedes consultar las condiciones exactas de garantía en www.ledvance.es/consumidor/garantia | ² Duración media en horas

ORBIS® SQUARE CLICK SENSOR

LUMINARIAS PARA PARED Y TECHO CUADRADAS CON SENSOR. PUEDE FUNCIONAR CON UN INTERRUPTOR DE PARED CONVENCIONAL



1
ORBIS SQUARE CLICK SENSOR
530 60W



2
ORBIS SQUARE CLICK SENSOR
430 50W



Denominación	EAN	No	COLOR	MATERIAL	t[h]	W	lm	K	IRC	IP
ORBIS SQUARE CLICK SENSOR 530 60W	4058075472839	1	Blanco	Acero	30 000	60,00	4 450	3 000	>80	IP20
ORBIS SQUARE CLICK SENSOR 430 50W	4058075472815	2	Blanco	Acero	30 000	50,00	3 700	3 000	>80	IP20

Denominación	l [mm]	w [mm]	h [mm]	IP
ORBIS SQUARE CLICK SENSOR 530 60W	15 000	530,0	80,0	5
ORBIS SQUARE CLICK SENSOR 430 50W	15 000	430,0	80,0	5

¹ Puedes consultar las condiciones exactas de garantía en www.ledvance.es/consumidor/garantia | ² Duración media en horas

LED CLICK BLANCO

LUMINARIAS PARA PARED Y TECHO CON SEGMENTOS DE LUZ QUE SE CONTROLAN POR SEPARADO. PUEDE FUNCIONAR CON INTERRUPTOR DE PARED CONVENCIONAL



1
LED CLICK WHITE SQ
300 mm 18 W



2
LED CLICK WHITE RD
300 mm 18 W



3
LED CLICK WHITE SQ
200 mm 15 W



4
LED CLICK WHITE RD
200 mm 15 W



Denominación	EAN	No.	COLOR	MATERIAL	t _{in}	W	lm	K	IRC	IP
LED CLICK WHITE SQ 300 mm 18 W	4058075260573	1	Blanco	Aluminio	20 000	18,00	1 100	3 000	≥80	110
LED CLICK WHITE RD 300 mm 18 W	4058075260559	2	Blanco	Aluminio	20 000	18,00	1 100	3 000	≥80	110
LED CLICK WHITE SQ 200 mm 15 W	4058075260535	3	Blanco	Aluminio	20 000	15,00	750	3 000	≥80	110
LED CLICK WHITE RD 200 mm 15 W	4058075260511	4	Blanco	Aluminio	20 000	15,00	750	3 000	≥80	110

Denominación	l (mm)	w (mm)	h (mm)	d (mm)	kg
LED CLICK WHITE SQ 300 mm 18 W	100 000	296,0	296,0	45,0	-
LED CLICK WHITE RD 300 mm 18 W	100 000	-	-	45,0	299,0
LED CLICK WHITE SQ 200 mm 15 W	100 000	196,0	196,0	39,0	-
LED CLICK WHITE RD 200 mm 15 W	100 000	-	-	40,0	197,0

¹ Puedes consultar las condiciones exactas de garantía en www.ledvance.es/consumidor/garantia | ² Duración media en horas

LED COLOR + BLANCO

LUMINARIAS LED PARA PARED Y TECHO CON FUNCIÓN RGB. SE PUDE CONTROLAR A TRAVÉS DE CONTROL REMOTO



1
LED COLOR + WHITE SQ
400 mm 38 W

2
LED COLOR + WHITE RD
400 mm 38 W

3
LED COLOR + WHITE SQ
200 mm 19 W



4
LED COLOR + WHITE RD
200 mm 19 W




Denominación	EAN	No.	COLOR	MATERIAL	t _{in}	W	lm	K	IRC	IP
LED COLOR + WHITE SQ 400 mm 38 W	4058075265769	1	Blanco	Aluminio	20 000	38,00	1 900	3 000	>80	110
LED COLOR + WHITE RD 400 mm 38 W	4058075265721	2	Blanco	Aluminio	20 000	38,00	1 700	3 000	>80	110
LED COLOR + WHITE SQ 200 mm 19 W	4058075227576	3	Blanco	Aluminio	20 000	19,00	780	3 000	>80	110
LED COLOR + WHITE RD 200 mm 19 W	4058075227590	4	Blanco	Aluminio	20 000	19,00	650	3 000	>80	110

Denominación	l [lm]	W [W]	h [mm]	d [mm]	IP
LED COLOR + WHITE SQ 400 mm 38 W	100 000	400,0	400,0	45,0	4
LED COLOR + WHITE RD 400 mm 38 W	100 000	-	-	45,0	400,0
LED COLOR + WHITE SQ 200 mm 19 W	100 000	196,0	196,0	39,0	-
LED COLOR + WHITE RD 200 mm 19 W	100 000	-	-	40,0	197,0

¹ Puedes consultar las condiciones exactas de garantía en www.ledvance.es/consumidor/garantia | ² Duración media en horas

ORBIS® SPARKLE

LUMINARIAS PARA TECHO Y PARED MULTIFUNCIONALES CON EFECTO BRILLO



1
ORBIS Sparkle
600 38 W 2800-6000 K



2
ORBIS Sparkle
500 28 W 2800-6000 K



3
ORBIS Sparkle
450 24 W 3000 K



4
ORBIS Sparkle
450 24 W 2700-6500 K



Denominación	EAN	No.	COLOR	MATERIAL	t _{in}	W	lm	K	IRC	°C
ORBIS Sparkle 600 38 W 2800-6000 K	4058075260337	1	Bianco	Aluminio	40 000	38,00	3600	2800...6000	>80	120
ORBIS Sparkle 500 28 W 2800-6000 K	4058075260313	2	Bianco	Aluminio	40 000	28,00	2600	2800...6000	>80	120
ORBIS Sparkle 450 24 W 3000 K	4058075260290	3	Bianco	Aluminio	40 000	24,00	2000	3000	>80	120
ORBIS Sparkle 450 24 W 2700-6500 K	4058075259577	4	Bianco	Aluminio	40 000	24,00	2000	2700...6500	>80	120

Denominación	IP	h (mm)	d (mm)	h (mm)
ORBIS Sparkle 600 38 W 2800-6000 K	IP20	25 000	120,0	600,0
ORBIS Sparkle 500 28 W 2800-6000 K	IP20	25 000	91,0	500,0
ORBIS Sparkle 450 24 W 3000 K	IP20	25 000	91,0	450,0
ORBIS Sparkle 450 24 W 2700-6500 K	IP20	25 000	91,0	450,0

¹ Puedes consultar las condiciones exactas de garantía en www.ledvance.es/consumidor/garantia | ² Duración media en horas

ORBIS® CCT / DIM

LUMINARIAS PARA PARED Y TECHO
ELEGANTES Y MULTIFUNCIONALES



1
ORBIS
410 22 W 2700-6000 K



2
ORBIS
410 21 W 2700-6000 K



3
ORBIS
310 17 W 2700-6000 K



4
ORBIS
310 16 W 2700-6000 K



Denominación	EAN	No.	COLOR	MATERIAL	t _{in}	W	lm	K	IRC	°C
ORBIS 410 22 W 2700-6000 K	4058075259836	1	Blanco	Aluminio	25 000	21,50	1 400	2 700 ... 6 000	>80	120
ORBIS 410 21 W 2700-6000 K	4058075259812	2	Blanco	Aluminio	25 000	21,00	1 400	2 700 ... 6 000	>80	120
ORBIS 310 17 W 2700-6000 K	4058075227552	3	Blanco	Aluminio	25 000	16,50	1 000	2 700 ... 6 000	>80	120
ORBIS 310 16 W 2700-6000 K	4058075259751	4	Blanco	Aluminio	25 000	16,00	1 000	2 700 ... 6 000	>80	120

Denominación	IP	No.	h (mm)	d (mm)	W
ORBIS 410 22 W 2700-6000 K	IP20	25 000	88,0	410,0	6
ORBIS 410 21 W 2700-6000 K	IP20	25 000	88,0	410,0	6
ORBIS 310 17 W 2700-6000 K	IP20	25 000	85,0	310,0	6
ORBIS 310 16 W 2700-6000 K	IP20	25 000	85,0	310,0	6

¹ Puedes consultar las condiciones exactas de garantía en www.ledvance.es/consumidor/garantia | ² Duración media en horas

ORBIS® PURE

LUMINARIAS LED DE TECHO CON DISEÑO SENCILLO Y ATEMPORAL



1
ORBIS Pure
400 21 W 3000 K



2
ORBIS Pure
300 16 W 3000 K



Denominación	EAN	No.	COLOR	MATERIAL	t[h] ²	W	lm	K	IRC	IP
ORBIS Pure 400 21 W 3000 K	4058075260399	1	Blanco	Aluminio	25 000	21,00	1500	3000	>80	IP20
ORBIS Pure 300 16 W 3000 K	4058075260375	2	Blanco	Aluminio	25 000	16,00	1100	3000	>80	IP20

Denominación	h [mm]	d [mm]	W [mm]
ORBIS Pure 400 21 W 3000 K	25 000	88,0	400,0
ORBIS Pure 300 16 W 3000 K	25 000	85,0	300,0

¹ Puedes consultar las condiciones exactas de garantía en www.ledvance.es/consumidor/garantia | ² Duración media en horas

SLIM DESIGN

LUMINARIAS CON CONCEPTO MODULAR INNOVADOR



1
LED RING
18 W 2700 K



Denominación	EAN	LED	COLOR	MATERIAL	t[h] ²	W	lm	K	CRI	IP	
LED RING 18 W 2700 K	4058075228436	1	Gris	Polycarbonato (PC)	20 000	18,00	1 200	2 700	80	180	IP20

Denominación	h [mm]	d [mm]	W [mm]	
LED RING 18 W 2700 K	50 000	29,0	280,0	10

¹ Puedes consultar las condiciones exactas de garantía en www.ledvance.es/consumidor/garantia | ² Duración media en horas

FOCOS Y DOWNLIGHTS



DOWNLIGHTS SMART+ SURFACE MONTADOS

162



DOWNLIGHTS SMART+ EMPOTRADOS

164



DOWNLIGHTS EMPOTRADOS

168



SPOTLIGHTS

176



SMART+ WIFI ORBIS® DOWNLIGHT SUPERFICIE

FOCOS SMART LED PARA MONTAJE EN TECHO



1 SMART+ WIFI ORBIS DOWNLIGHT Surface 600mm



2 SMART+ WIFI ORBIS DOWNLIGHT Surface 400x400mm



3 SMART+ WIFI ORBIS DOWNLIGHT Surface 400mm



4 SMART+ WIFI ORBIS DOWNLIGHT Surface 200mm



Denominación	EAN	No.	COLOR	MATERIAL	t _{in} ²	W	lm	K	IRC	°C
SMART+ WIFI ORBIS DOWNLIGHT Surface 600mm	4058075572959	1	Blanco	Aluminio	25 000	30,00	2 500	3 000...6 500	≥80	110
SMART+ WIFI ORBIS DOWNLIGHT Surface 400X400mm	4058075572973	2	Blanco	Aluminio	25 000	22,00	1 800	3 000...6 500	≥80	110
SMART+ WIFI ORBIS DOWNLIGHT Surface 400mm	4058075572935	3	Blanco	Aluminio	25 000	22,00	1 800	3 000...6 500	≥80	110
SMART+ WIFI ORBIS DOWNLIGHT Surface 200mm	4058075572911	4	Blanco	Aluminio	25 000	12,00	900	3 000...6 500	≥80	110

Denominación	IP	h (mm)	h (mm)	h (mm)	h (mm)	h (mm)	h (mm)	
SMART+ WIFI ORBIS DOWNLIGHT Surface 600mm	IP20	15 000	1	-	-	40,0	600,0	4
SMART+ WIFI ORBIS DOWNLIGHT Surface 400X400mm	IP20	15 000	1	400,0	400,0	37,0	-	5
SMART+ WIFI ORBIS DOWNLIGHT Surface 400mm	IP20	15 000	1	-	-	40,0	400,0	5
SMART+ WIFI ORBIS DOWNLIGHT Surface 200mm	IP20	15 000	1	-	-	40,0	200,0	10

* También regulables con el control remoto WIFI de LEDVANCE. Para obtener más información véase la pág. 13 del catálogo. | ¹ Puedes consultar las condiciones exactas de garantía en www.ledvance.es/consumidor/garantia | ² Duración media en horas

SMART+ WIFI DOWNLIGHT SLIM

FOCOS LED INTELIGENTES Y ULTRAFINOS CON CONTROLADORES INTEGRADOS



1
SMART+ WIFI DOWNLIGHT Slim
225mm



2
SMART+ WIFI DOWNLIGHT Slim
120mm



3
SMART+ WIFI DOWNLIGHT Slim
85mm



Denominación	EAN	No.	COLOR	MATERIAL	t _{in} ²	W	lm	K	IRC	°C
SMART+ WIFI DOWNLIGHT Slim 225mm	4058075573277	1	Blanco	Plástico	25 000	22,00	2 000	3 000...6 500	≥80	110
SMART+ WIFI DOWNLIGHT Slim 120mm	4058075573253	2	Blanco	Plástico	25 000	8,00	550	3 000...6 500	≥80	110
SMART+ WIFI DOWNLIGHT Slim 85mm	4058075573239	3	Blanco	Plástico	25 000	4,50	240	3 000...6 500	≥80	110

Denominación	IP	h	h _{max}	Ø _d	h _{total}
SMART+ WIFI DOWNLIGHT Slim 225mm	IP20	15 000	1	33,5	225,0
SMART+ WIFI DOWNLIGHT Slim 120mm	IP20	15 000	1	35,0	120,0
SMART+ WIFI DOWNLIGHT Slim 85mm	IP20	15 000	1	37,0	85,0

* También regulables con el control remoto WIFI de LEDVANCE. Para obtener más información véase la pág. 13 del catálogo. | ¹ Puedes consultar las condiciones exactas de garantía en www.ledvance.es/consumidor/garantia | ² Duración media en horas

SMART+ WIFI SPOT

FOCOS LED INTELIGENTES CON CONTROLADORES INTEGRADOS, Y FUNCIÓN DE BLANCO Y RGB SINTONIZABLE



1
SMART+ WIFI SPOT
170mm 110 Degree



2
SMART+ WIFI SPOT
86mm 36 Degree



3
SMART+ WIFI SPOT
86mm 100 Degree



Denominación	EAN	No.	COLOR	MATERIAL	t _{in}	W	lm	K	IRC	°C
SMART+ WIFI SPOT 170mm 110 Degree	4058075573376	1	Blanco	PP	25 000	12,00	1 000	2 700...6 500	≥80	110
SMART+ WIFI SPOT 86mm 36 Degree	4058075573291	2	Blanco	PP	25 000	4,00	400	3 000...6 500	>80	36
SMART+ WIFI SPOT 86mm 100 Degree	4058075573314	3	Blanco	PP	25 000	4,50	300	2 700...6 500	≥80	110

Denominación	IP	h	h _{max}	Ø	h _{total}
SMART+ WIFI SPOT 170mm 110 Degree	IP20	15 000	1	57,0	170,0
SMART+ WIFI SPOT 86mm 36 Degree	IP20	15 000	1	48,0	86,0
SMART+ WIFI SPOT 86mm 100 Degree	IP20	15 000	1	48,0	86,0

* También regulables con el control remoto WIFI de LEDVANCE. Para obtener más información véase la pág. 13 del catálogo. | ¹ Puedes consultar las condiciones exactas de garantía en www.ledvance.es/consumidor/garantia | ² Duración media en horas

DOWNLIGHT LED SLIM

FOCOS LED ULTRAFINOS CON DRIVERS INTEGRADOS – EN TRES TEMPERATURAS DE LUZ DIFERENTES



1
DOWNLIGHT SLIM
225mm 22W



2
DOWNLIGHT SLIM
120mm 8W



3
DOWNLIGHT SLIM
85mm 4.5W



4
DOWNLIGHT SLIM SET
3 X 120mm 3000K



5
DOWNLIGHT SLIM SET
3 x 85mm 3000K



Denominación	EAN	No.	COLOR	MATERIAL	t _{in}	W	lm	K	IRC	IP
DOWNLIGHT SLIM 225mm 22W 6500K	4058075573215	1	Blanco	PP	25 000	22,00	2 000	6 500	≥80	110
DOWNLIGHT SLIM 225mm 22W 4000K	4058075573154	1	Blanco	PP	25 000	22,00	2 000	4 000	≥80	110
DOWNLIGHT SLIM 225mm 22W 3000K	4058075573093	1	Blanco	PP	25 000	22,00	2 000	3 000	≥80	110
DOWNLIGHT SLIM 120mm 8W 6500K	4058075573192	2	Blanco	PP	25 000	8,00	550	6 500	≥80	110
DOWNLIGHT SLIM 120mm 8W 4000K	4058075573130	2	Blanco	PP	25 000	8,00	550	4 000	≥80	110
DOWNLIGHT SLIM 120mm 8W 3000K	4058075573079	2	Blanco	PP	25 000	8,00	550	3 000	≥80	110
DOWNLIGHT SLIM 85mm 4.5W 6500K	4058075573178	3	Blanco	PP	25 000	4,50	240	6 500	≥80	110
DOWNLIGHT SLIM 85mm 4.5W 4000K	4058075573116	3	Blanco	PP	25 000	4,50	240	4 000	≥80	110
DOWNLIGHT SLIM 85mm 4.5W 3000K	4058075573055	3	Blanco	PP	25 000	4,50	240	3 000	≥80	110
DOWNLIGHT SLIM SET 3 X 120MM 3000K	4058075629400	4	Blanco	Plástico	25 000	8,00	550	3 000	≥80	110
DOWNLIGHT SLIM SET 3 x 85MM 3000K	4058075629387	5	Blanco	Plástico	25 000	4,50	240	3 000	≥80	110

Denominación	h (mm)	d (mm)	h (mm)		
DOWNLIGHT SLIM 225mm 22W 6500K	15 000	1	33,5	225,0	12
DOWNLIGHT SLIM 225mm 22W 4000K	15 000	1	33,5	225,0	12
DOWNLIGHT SLIM 225mm 22W 3000K	15 000	1	33,5	225,0	12
DOWNLIGHT SLIM 120mm 8W 6500K	15 000	1	35,0	120,0	6
DOWNLIGHT SLIM 120mm 8W 4000K	15 000	1	35,0	120,0	6
DOWNLIGHT SLIM 120mm 8W 3000K	15 000	1	35,0	120,0	6
DOWNLIGHT SLIM 85mm 4.5W 6500K	15 000	1	37,0	85,0	6
DOWNLIGHT SLIM 85mm 4.5W 4000K	15 000	1	37,0	85,0	6
DOWNLIGHT SLIM 85mm 4.5W 3000K	15 000	1	37,0	85,0	6
DOWNLIGHT SLIM SET 3 X 120MM 3000K	15 000	1	35,0	120,0	18
DOWNLIGHT SLIM SET 3 x 85MM 3000K	15 000	1	37,0	85,0	18

¹ Puedes consultar las condiciones exactas de garantía en www.ledvance.es/consumidor/garantia | ² Duración media en horas

LED EMPOTRABLE GU10

FOCOS LED CON BASE TWIST & LOCK GU10



1
RECESS GU10
ADJ 4.3W 2700K White



2
RECESS GU10
ADJ 4.3W 2700K Brushed Nickel



Denominación	EAN	No	COLOR	MATERIAL	t(h)	W	lm	K	IRC	
RECESS GU10 ADJ 4.3W 2700K White	4058075572997	1	Blanco	Aluminio	15 000	4,30	350	F	2 700	80
RECESS GU10 ADJ 4.3W 2700K Brushed Nickel	4058075573017	2	Niquel cepillado	Aluminio	15 000	4,30	350	F	2 700	80

Denominación	36	IP	100 000	1	h (mm)	d (mm)	4
RECESS GU10 ADJ 4.3W 2700K White	36	IP20	100 000	1	112,0	88,5	4
RECESS GU10 ADJ 4.3W 2700K Brushed Nickel	36	IP20	100 000	1	112,0	88,5	4

COMO LEER NUESTRAS TABLAS DE PRODUCTO

El nuevo reglamento de iluminación establece que la nueva etiqueta de la UE que indica la clase de eficiencia energética debe ser claramente visible en todos los envases. Para que nuestras tablas de productos sean más claras y fáciles de leer, la clase de eficiencia energética no se especifica por una flecha de color sino una letra. Ver a la derecha

Clase de eficiencia energética Packaging del producto Tabla de Información

	→	A
	→	B
	→	C
	→	D
	→	E
	→	F
	→	G

¹ Los términos y condiciones exactos se pueden encontrar en www.osram-lamps.es/garantia/index.jsp | ² Vida media en horas | ³ Clase de eficiencia energética de los módulos LED integrados, no intercambiables. Índice de eficiencia energética (IEE) en una escala de A (eficiencia más alta) a G (eficiencia más baja).

LED RECESS GU10 - PAQUETE DE 3

FOCOS LED CON BASE GU10 EN PACK DE 3



1
RECESS GU10
3X 2.6W 2700K White



2
RECESS GU10
3X 2.6W 2700K Brushed Nickel



Denominación	EAN	No	COLOR	MATERIAL	t(h)	W	lm	K	IRC
RECESS GU10 3X 2.6W 2700K White	4058075611313	1	Blanco	Acero	25 000	2.60	230	F	2 700 ≥80
RECESS GU10 3X 2.6W 2700K Brushed Nickel	4058075611290	2	Niquel cepillado	Acero	25 000	2.60	230	F	2 700 ≥80

Denominación	°	IP	h	d	mm
RECESS GU10 3X 2.6W 2700K White	36	IP20	100 000	95.0	80.0 18
RECESS GU10 3X 2.6W 2700K Brushed Nickel	36	IP20	100 000	95.0	80.0 18

COMO LEER NUESTRAS TABLAS DE PRODUCTO

El nuevo reglamento de iluminación establece que la nueva etiqueta de la UE que indica la clase de eficiencia energética debe ser claramente visible en todos los envases. Para que nuestras tablas de productos sean más claras y fáciles de leer, la clase de eficiencia energética no se especificada por una flecha de color sino una letra. Ver a la derecha

Clase de eficiencia energética Packaging del producto	Tabla de Información
A	A
B	B
C	C
D	D
E	E
F	F
G	G

¹ Los términos y condiciones exactos se pueden encontrar en www.osram-lamps.es/garantia/index.jsp | ² Vida media en horas | ³ Clase de eficiencia energética de los módulos LED integrados, no intercambiables. Índice de eficiencia energética (IEE) en una escala de A (eficiencia más alta) a G (eficiencia más baja).

SET DE FOCOS LED SIMPLE DIM

JUEGO DE FOCOS EMPOTRABLES DE LED DE 3 PUNTOS CON FUNCIÓN DE REGULACIÓN SIMPLE



1
SP SET ADJ Simple DIM
3x5 W 2700 K AC GY



2
SP SET ADJ Simple DIM
3x5 W 2700 K AC WT




Denominación	EAN	No	COLOR	MATERIAL	t[h] ²	W	lm	K	IRC	IP	
SP SET ADJ Simple DIM 3x5 W 2700 K AC GY	4058075617766	1	Niquel	Aluminio	15 000	5,00	520	2 700	80	40	IP20
SP SET ADJ Simple DIM 3x5 W 2700 K AC WT	4058075617780	2	Blanco	Aluminio	15 000	5,00	520	2 700	80	40	IP20

Denominación	h [mm]	d [mm]	W [mm]	
SP SET ADJ Simple DIM 3x5 W 2700 K AC GY	100 000	27,5	87,0	24
SP SET ADJ Simple DIM 3x5 W 2700 K AC WT	100 000	27,5	87,0	24

¹ Puedes consultar las condiciones exactas de garantía en www.ledvance.es/consumidor/garantia | ² Duración media en horas

LED SPOT GU10

FOCOS LED CON LÁMPARAS MARCA OSRAM
CON CASQUILLO GU10



1
LED SPOT GU10
6x3 W 2700

2
LED SPOT GU10
4x3 W 2700

3
LED SPOT GU10
3x3 W 2700



4
LED SPOT GU10
2x3 W 2700



5
LED SPOT GU10
1x3 W 2700



Denominación	EAN	No.	COLOR	MATERIAL	t _{in} ²	W	lm	IP ³	K	CRI	°C
LED SPOT GU10 6x3 W 2700	4058075260863	1	Gris	Aluminio	25 000	18,00	1 440	F	2 700	>80	120
LED SPOT GU10 4x3 W 2700	4058075260849	2	Gris	Aluminio	25 000	12,00	960	F	2 700	>80	120
LED SPOT GU10 3x3 W 2700	4058075260825	3	Gris	Aluminio	25 000	9,00	720	F	2 700	>80	120
LED SPOT GU10 2x3 W 2700	4058075260788	4	Gris	Aluminio	25 000	6,00	240	F	2 700	>80	120
LED SPOT GU10 1x3 W 2700	4058075260801	5	Gris	Aluminio	25 000	3,00	240	F	2 700	>80	120

Denominación	IP	W	h [mm]	h [mm]			
LED SPOT GU10 6x3 W 2700	IP20	15 000	6	1 190,0	80,0	170,0	8
LED SPOT GU10 4x3 W 2700	IP20	15 000	4	675,0	80,0	155,0	8
LED SPOT GU10 3x3 W 2700	IP20	15 000	3	465,0	80,0	146,0	8
LED SPOT GU10 2x3 W 2700	IP20	15 000	2	275,0	80,0	146,0	8
LED SPOT GU10 1x3 W 2700	IP20	15 000	1	80,0	80,0	130,0	8

COMO LEER NUESTRAS TABLAS DE PRODUCTO

El nuevo reglamento de iluminación establece que la nueva etiqueta de la UE que indica la clase de eficiencia energética debe ser claramente visible en todos los envases. Para que nuestras tablas de productos sean más claras y fáciles de leer, la clase de eficiencia energética no se especifica por una flecha de color sino una letra. Ver a la derecha

Clase de eficiencia energética Packaging del producto	Tabla de Información
A	A
B	B
C	C
D	D
E	E
F	F
G	G

¹ Puedes consultar las condiciones exactas de garantía en www.ledvance.es/consumidor/garantia | ² Duración media en horas | ³ Clase de eficiencia energética de la fuente de luz compatible con la luminaria. Índice de eficiencia energética (IEE) en una escala de A (eficiencia más alta) a G (eficiencia más baja).

LED SPOT G9

FOCOS LED CON LÁMPARAS MARCA OSRAM CON CASQUILLO G9



1
LED SPOT G9
6x1.9 W 2700

2
LED SPOT G9
4x1.9 W 2700

3
LED SPOT G9
3x1.9 W 2700

4
LED SPOT G9
2x1.9 W 2700

5
LED SPOT G9
1x1.9 W 2700



Denominación	EAN	No.	COLOR	MATERIAL	t _{in} ²	W	lm	IP ³	K	CRI	°C
LED SPOT G9 6x1.9 W 2700	4058075268128	1	Gris	Aluminio	15000	11,40	1200	F	2700	>80	120
LED SPOT G9 4x1.9 W 2700	4058075268104	2	Gris	Aluminio	15000	7,60	800	F	2700	>80	120
LED SPOT G9 3x1.9 W 2700	4058075268067	3	Gris	Aluminio	15000	5,70	600	F	2700	>80	120
LED SPOT G9 2x1.9 W 2700	4058075268029	4	Gris	Aluminio	15000	3,80	400	F	2700	>80	120
LED SPOT G9 1x1.9 W 2700	4058075268005	5	Gris	Aluminio	15000	1,90	200	F	2700	>80	120

Denominación	IP	W	h [mm]	h [mm]
LED SPOT G9 6x1.9 W 2700	IP20	15000	6	1250,0
LED SPOT G9 4x1.9 W 2700	IP20	15000	4	675,0
LED SPOT G9 3x1.9 W 2700	IP20	15000	3	465,0
LED SPOT G9 2x1.9 W 2700	IP20	15000	2	275,0
LED SPOT G9 1x1.9 W 2700	IP20	15000	1	80,0

COMO LEER NUESTRAS TABLAS DE PRODUCTO

El nuevo reglamento de iluminación establece que la nueva etiqueta de la UE que indica la clase de eficiencia energética debe ser claramente visible en todos los envases. Para que nuestras tablas de productos sean más claras y fáciles de leer, la clase de eficiencia energética no se especificada por una flecha de color sino una letra. Ver a la derecha

Clase de eficiencia energética Packaging del producto	Tabla de Información
A	A
B	B
C	C
D	D
E	E
F	F
G	G

¹ Puedes consultar las condiciones exactas de garantía en www.ledvance.es/consumidor/garantia | ² Duración media en horas | ³ Clase de eficiencia energética de la fuente de luz compatible con la luminaria. Índice de eficiencia energética (IEE) en una escala de A (eficiencia más alta) a G (eficiencia más baja).

LUMINARIAS DE PARED



LUMINARIAS DE PARED SMART⁺

182



SMART+ WIFI ORBIS® WALL CROSS

LUMINARIAS DE PARED INTELIGENTES Y REGULABLES CON FUNCIÓN DE BLANCO SINTONIZABLE



1
SMART+ WIFI ORBIS WALL CROSS
309x106mm Negro



2
SMART+ WIFI ORBIS WALL CROSS
309x106mm Blanco




Denominación	EAN	Lightbulb icon	COLOR	MATERIAL	t[h] ²	W	lm	K	IRC	IP
SMART+ WIFI ORBIS WALL CROSS 309X106mm Black	4058075573949	1	Negro	Aluminio	30 000	12,00	1 200	3 000...6 500	>80	IP20
SMART+ WIFI ORBIS WALL CROSS 309X106mm White	4058075573994	2	Blanco	Aluminio	30 000	12,00	1 200	3 000...6 500	>80	IP20

Denominación	Weight icon	Height icon	Width icon	Depth icon	Volume icon
SMART+ WIFI ORBIS WALL CROSS 309X106mm Black	15 000	309,0	50,0	106,0	4
SMART+ WIFI ORBIS WALL CROSS 309X106mm White	15 000	309,0	50,0	106,0	4

* También regulables con el control remoto WIFI de LEDVANCE. Para obtener más información véase la pág. 13 del catálogo. | ¹ Puedes consultar las condiciones exactas de garantía en www.ledvance.es/consumidor/garantia | ² Duración media en horas

SMART+ WIFI ORBIS® WALL SWAN

LUMINARIAS DECORATIVAS DE PARED INTELIGENTES HECHAS DE YESO REAL



1
SMART+ WIFI ORBIS WALL SWAN
300x150mm



2
SMART+ WIFI ORBIS WALL SWAN
200x200mm



Denominación	EAN	No	COLOR	MATERIAL	t[h] ²	W	lm	K	IRC	°
SMART+ WIFI ORBIS WALL SWAN 300X150mm	4058075574021	1	Blanco	Plástico	30 000	23,00	2 400	3 000...6 500	>80	360
SMART+ WIFI ORBIS WALL SWAN 200X200mm	4058075574052	2	Blanco	Plástico	30 000	23,00	2 400	3 000...6 500	>80	360

Denominación	IP	l [lm]	w [mm]	h [mm]	l [mm]
SMART+ WIFI ORBIS WALL SWAN 300X150mm	IP20	15 000	300,0	150,0	105,0
SMART+ WIFI ORBIS WALL SWAN 200X200mm	IP20	15 000	200,0	200,0	110,0

* También regulables con el control remoto WIFI de LEDVANCE. Para obtener más información véase la pág. 13 del catálogo. | ¹ Puedes consultar las condiciones exactas de garantía en www.ledvance.es/consumidor/garantia | ² Duración media en horas

SMART+ WIFI ORBIS® WALL TWIST

ELEGANTES LUMINARIAS DE PARED INTELIGENTES EN BLANCO O NEGRO



1
SMART+ WIFI ORBIS WALL TWIST
230x127mm



2
SMART+ WIFI ORBIS WALL TWIST
230x127mm



Denominación	EAN	No	COLOR	MATERIAL	t[h] ²	W	lm	K	IRC	°C
SMART+ WIFI ORBIS WALL TWIST 230X127mm	4058075574090	1	Negro	Aluminio	30 000	12,00	1 200	3 000...6 500	>80	360
SMART+ WIFI ORBIS WALL TWIST 230X127mm	4058075574151	2	Blanco	Aluminio	30 000	12,00	1 200	3 000...6 500	>80	360

Denominación	IP	l [lm]	w [mm]	h [mm]	l [mm]
SMART+ WIFI ORBIS WALL TWIST 230X127mm	IP20	15 000	127,0	95,0	230,0
SMART+ WIFI ORBIS WALL TWIST 230X127mm	IP20	15 000	127,0	95,0	230,0

* También regulables con el control remoto WIFI de LEDVANCE. Para obtener más información véase la pág. 13 del catálogo. | ¹ Puedes consultar las condiciones exactas de garantía en www.ledvance.es/consumidor/garantia | ² Duración media en horas

SMART+ WIFI ORBIS® WALL CYLINDRO

LUMINARIAS DE PARED SMART EN BLANCO O NEGRO –
RECUBIERTAS POR DENTRO CON UN CÁLIDO TONO METÁLICO



1
SMART+ WIFI ORBIS WALL CYLDRO
200x127mm



2
SMART+ WIFI ORBIS WALL CYLDRO
200x127mm



Denominación	EAN	No	COLOR	MATERIAL	t[h] ²	W	lm	K	IRC	°C
SMART+ WIFI ORBIS WALL CYLDRO 200X127mm	4058075574175	1	Blanco	Aluminio	30 000	12,00	1 200	3 000...6 500	>80	360
SMART+ WIFI ORBIS WALL CYLDRO 200X127mm	4058075574212	2	Negro	Aluminio	30 000	12,00	1 200	3 000...6 500	>80	360

Denominación	IP	l [lm]	w [mm]	h [mm]	l [mm]
SMART+ WIFI ORBIS WALL CYLDRO 200X127mm	IP20	15 000	127,0	95,0	200,0
SMART+ WIFI ORBIS WALL CYLDRO 200X127mm	IP20	15 000	127,0	95,0	200,0

* También regulables con el control remoto WIFI de LEDVANCE. Para obtener más información véase la pág. 13 del catálogo. | ¹ Puedes consultar las condiciones exactas de garantía en www.ledvance.es/consumidor/garantia | ² Duración media en horas

SMART+ WIFI ORBIS® WALL WOOD

LUMINARIAS DE PARED INTELIGENTES CON CARCASAS DE MADERA AUTÉNTICA Y CON FUNCIÓN BLANCA SINTONIZABLE



1
SMART+ WIFI ORBIS WALL WOOD
210x110mm



2
SMART+ WIFI ORBIS WALL WOOD
110x110mm



Denominación	EAN	Light	COLOR	MATERIAL	t[h] ²	W	lm	K	IRC	°C
SMART+ WIFI ORBIS WALL WOOD 210X110mm	4058075574298	1	Madera	Madera	30 000	12,00	1 200	3 000...6 500	>80	360
SMART+ WIFI ORBIS WALL WOOD 110X110mm	4058075574250	2	Madera	Madera	30 000	7,00	600	3 000...6 500	>80	360

Denominación	IP	W	h [mm]	h [mm]	h [mm]	h [mm]
SMART+ WIFI ORBIS WALL WOOD 210X110mm	IP20	15 000	1	110,0	110,0	210,0
SMART+ WIFI ORBIS WALL WOOD 110X110mm	IP20	15 000	1	110,0	110,0	110,0

* También regulables con el control remoto WIFI de LEDVANCE. Para obtener más información véase la pág. 13 del catálogo. | ¹ Puedes consultar las condiciones exactas de garantía en www.ledvance.es/consumidor/garantia | ² Duración media en horas



LUMINARIAS DE MESA



LUMINARIAS DE MESA CON PILAS

194



LUMINARIAS DE MESA ALIMENTADAS POR CORRIENTE ALTERNA

198



PANAN® CLIP

LUMINARIAS PORTÁTILES DE MESA Y LECTURA
CON BASE DE PINZA



1
Clip de Pinza Blanco



Denominación	GTIN (EAN)	Light Bulb Icon	COLOR	MATERIAL	t ₉₀ ²	W	lm	K	CRI
PANAN Clip White	4058075321243	1	White	Acrylonitrile butadiene styrene (ABS)	30 000	5.00	185	3 000	≥80

Denominación	Energy Star Icon	IP	Beam Angle Icon	L (mm)	W (mm)	H (mm)	Weight Icon
PANAN Clip White	110	IP20	100 000	235.0	89.0	350.0	4

¹ Las condiciones exactas se encuentran en www.ledvance.es/consumidor/garantia | ² Duración media en horas

PANAN® DISC SINGLE

MESA FLEXIBLE Y LIGERA EN BLANCO O GRIS
CON REGULACIÓN CONTINUA



1
PANAN Disc Single White



Denominación	GTIN (EAN)	LED	COLOR	MATERIAL	t ₉₀ ²	W	lm	K	IRC
PANAN Disc Single White	4058075321267	1	Blanco	Acrylonitrile butadiene styrene (ABS)	30 000	5.00	220	3 000	≥80

Denominación	IP	L (mm)	b (mm)	h (mm)	W	
PANAN Disc Single White	105	IP20	350.0	170.0	370.0	4

¹ Las condiciones exactas se encuentran en www.ledvance.es/consumidor/garantia | ² Duración media en horas

PANAN® ALU CCT

LUMINARIAS DE MESA DE ALTA CALIDAD CON TEMPERATURA DE LA LUZ REGULABLE



1
PANAN Alu CCT Negro



Denominación	GTIN (EAN)	Lightbulb icon	COLOR	MATERIAL	t ₉₀ ²	W	lm	K
PANAN Alu CCT Black	4058075321281	1	Negro	Aluminum/Acrylonitrile butadiene styrene (ABS)	25 000	7.00	310	3000...6500

Denominación	CRI	Triangle icon	IP	Lightbulb icon	W (lm)	h (mm)	Box icon	
PANAN Alu CCT Black	≥80	100	IP20	100 000	407.0	170.0	430.0	4

¹ Las condiciones exactas se encuentran en www.ledvance.es/consumidor/garantia | ² Duración media en horas

LUMINARIAS DE PIE



LUMINARIAS DE PIE SMART⁺

202

SMART+ WIFI FLOOR CORNER

LÁMPARA DE PIE MUY DELGADA PARA ESQUINAS – CON BLANCO REGULABLE Y FUNCIÓN RGB



1
SMART+ WIFI FLOOR CORNER RGBW



Denominación	EAN	Light	COLOR	MATERIAL	t _h ²	W	lm	K	IRC	Recycling
SMART+ WIFI FLOOR CORNER RGBW	4058075665880	1	Negro	Aluminio	30 000	12,00	200	2 700...6 500	≥80	110

Denominación	IP	Beam	Light	h _{beam}	W	h _{beam}	Beam
SMART+ WIFI FLOOR CORNER RGBW	IP20	15 000	1	1 420,0	110,0	72,0	6

* También regulables con el control remoto WIFI de LEDVANCE. Para obtener más información véase la pág. 13 del catálogo. | ¹ Puedes consultar las condiciones exactas de garantía en www.ledvance.es/consumidor/garantia | ² Duración media en horas

LUMINARIAS DE BAÑO



FAMILIA DE LUMINARIAS DE BAÑO SMART⁺

206



LUMINARIAS DE TECHO SMART⁺ PARA BAÑOS

212



LUMINARIAS DE PARED SMART⁺ PARA BAÑOS

214



LUMINARIAS DE PARED PARA BAÑOS

220



DOWNLIGHTS PARA BAÑOS

224



SMART+ WIFI WALL ORBIS® ROUND IP44

LUMINARIAS INTELIGENTES DE TECHO, PARED Y ESPEJO EN UN ELEGANTE DISEÑO CROMADO – CON FUNCIÓN DE BLANCO REGULABLE



1
SMART+ ROUND IP44
480mm



2
SMART+ ROUND IP44
300mm



Denominación	EAN	Light Bulb Icon	COLOR	MATERIAL	t[h] ²	W	lm	K	IRC	Recycling Icon
SMART+ ROUND IP44 480mm	4058075573727	1	Plateado	Acero	30 000	18,00	1 800	3 000...6 500	>80	110
SMART+ ROUND IP44 300mm	4058075573741	2	Plateado	Acero	30 000	18,00	1 800	3 000...6 500	>80	110

Denominación	IP	Light Bulb Icon	Light Bulb Icon	Light Bulb Icon	Light Bulb Icon	Light Bulb Icon	Light Bulb Icon	Light Bulb Icon
SMART+ ROUND IP44 480mm	IP44	15 000	1	480,0	100,0	78,0	-	4
SMART+ ROUND IP44 300mm	IP44	15 000	1	-	-	78,0	300,0	4


* También regulables con el control remoto WIFI de LEDVANCE. Para obtener más información véase la pág. 13 del catálogo. | ¹ Puedes consultar las condiciones exactas de garantía en www.ledvance.es/consumidor/garantia | ² Duración media en horas

SMART+ WIFI WALL ORBIS® WAVE IP44

LUMINARIAS INTELIGENTES DE TECHO Y PARED CON UNO, DOS, TRES O CUATRO PUNTOS DE LUZ Y FUNCIÓN DE BLANCO REGULABLE



1
SMART+ WAVE IP44
300mm



2
SMART+ WAVE IP44
520mm



3
SMART+ WAVE IP44
320mm



4
SMART+ WAVE IP44
200mm



Denominación	EAN	No.	COLOR	MATERIAL	t _h ²	W	lm	K	IRC
SMART+ WAVE IP44 300mm	4058075573901	1	Plateado	Polimetilmetacrilato (PMMA)	30 000	26,00	2 800	3 000...6 500	>80
SMART+ WAVE IP44 520mm	4058075573857	2	Plateado	Polimetilmetacrilato (PMMA)	30 000	21,00	2 100	3 000...6 500	>80
SMART+ WAVE IP44 320mm	4058075573802	3	Plateado	Acero	30 000	15,00	1 400	3 000...6 500	>80
SMART+ WAVE IP44 200mm	4058075573772	4	Plateado	Acero	30 000	8,00	700	3 000...6 500	>80

Denominación	°C	IP	h (mm)	W (mm)	h (mm)	h (mm)	h (mm)	
SMART+ WAVE IP44 300mm	110	IP44	15 000	1	300,0	300,0	93,0	4
SMART+ WAVE IP44 520mm	110	IP44	15 000	1	520,0	120,0	93,0	4
SMART+ WAVE IP44 320mm	110	IP44	15 000	1	320,0	120,0	93,0	4
SMART+ WAVE IP44 200mm	110	IP44	15 000	1	200,0	120,0	93,0	4


* También regulables con el control remoto WIFI de LEDVANCE. Para obtener más información véase la pág. 13 del catálogo. | ¹ Puedes consultar las condiciones exactas de garantía en www.ledvance.es/consumidor/garantia | ² Duración media en horas

SMART+ WIFI WALL ORBIS® AQUA IP44

LUMINARIAS INTELIGENTES DE TECHO Y DE PARED EN UN COMPACTO DISEÑO



1
SMART+ ORBIS AQUA IP44
280x160mm



2
SMART+ ORBIS AQUA IP44
200x200mm



3
SMART+ ORBIS AQUA IP44
200mm



Denominación	EAN	No.	COLOR	MATERIAL	t _{in}	W	lm	K	IRC	°C
SMART+ ORBIS AQUA IP44 280X160mm	4058075574359	1	Blanco	Acero	30 000	12,00	1 200	3 000...6 500	>80	110
SMART+ ORBIS AQUA IP44 200X200mm	4058075574373	2	Blanco	Acero	30 000	12,00	1 200	3 000...6 500	>80	110
SMART+ ORBIS AQUA IP44 200mm	4058075574410	3	Blanco	Acero	30 000	12,00	1 200	3 000...6 500	>80	110

Denominación	IP	h (mm)	h (mm)	h (mm)	h (mm)	h (mm)	h (mm)
SMART+ ORBIS AQUA IP44 280X160mm	IP44	15 000	1	280,0	160,0	94,0	- 4
SMART+ ORBIS AQUA IP44 200X200mm	IP44	15 000	1	200,0	200,0	94,0	- 4
SMART+ ORBIS AQUA IP44 200mm	IP44	15 000	1	-	-	94,0	200,0 4

* También regulables con el control remoto WIFI de LEDVANCE. Para obtener más información véase la pág. 13 del catálogo. | ¹ Puedes consultar las condiciones exactas de garantía en www.ledvance.es/consumidor/garantia | ² Duración media en horas

SMART+ WIFI CEILING ORBIS® DISC IP44

LUMINARIAS DE TECHO REDONDAS CON UN ASPECTO ESPECIALMENTE ELEGANTE EN TRES TAMAÑOS Y COLORES



1
SMART+ DISC IP44
500mm



2
SMART+ DISC IP44
400mm



3
SMART+ DISC IP44
300mm



Denominación	EAN	No.	COLOR	MATERIAL	t _{in} ²	W	lm	K	IRC	°C
SMART+ DISC IP44 500mm	4058075573635	1	Negro	Aluminio	30 000	32,00	4 000	3 000...6 500	>80	110
SMART+ DISC IP44 400mm	4058075573611	2	Blanco	Aluminio	30 000	25,00	3 200	3 000...6 500	>80	110
SMART+ DISC IP44 300mm	4058075573598	3	Plateado	Aluminio	30 000	18,00	2 100	3 000...6 500	>80	110

Denominación	IP	h	h _{max}	Ø d (mm)	h _{mont}
SMART+ DISC IP44 500mm	IP44	15 000	1	47,0	500,0
SMART+ DISC IP44 400mm	IP44	15 000	1	47,0	400,0
SMART+ DISC IP44 300mm	IP44	15 000	1	47,0	300,0

* También regulables con el control remoto WIFI de LEDVANCE. Para obtener más información véase la pág. 13 del catálogo. | ¹ Puedes consultar las condiciones exactas de garantía en www.ledvance.es/consumidor/garantia | ² Duración media en horas

SMART+ WIFI WALL ORBIS® DUPLO IP44

LUMINARIAS INTELIGENTES CON ASPECTO DE CAMERINO DE TEATRO CON FUNCIÓN DE BLANCO SINTONIZABLE



1
SMART+ DUPLO IP44
580mm



2
SMART+ DUPLO IP44
450mm



3
SMART+ DUPLO IP44
300mm



Denominación	EAN	No.	COLOR	MATERIAL	t _{in} ²	W	lm	K
SMART+ DUPLO IP44 580mm	4058075573703	1	Plateado	Acilonitrilo butadieno estireno (ABS)	30 000	27,00	2 800	3 000...6 500
SMART+ DUPLO IP44 450mm	4058075573680	2	Plateado	Acilonitrilo butadieno estireno (ABS)	30 000	20,00	2 100	3 000...6 500
SMART+ DUPLO IP44 300mm	4058075573659	3	Plateado	Acilonitrilo butadieno estireno (ABS)	30 000	15,00	1 400	3 000...6 500

Denominación	IRC	△	IP	📺	💡	🔌	🔄	h _{max}	📦
SMART+ DUPLO IP44 580mm	>80	110	IP44	15 000	1	575,0	60,0	58,0	4
SMART+ DUPLO IP44 450mm	>80	110	IP44	15 000	1	445,0	60,0	58,0	4
SMART+ DUPLO IP44 300mm	>80	110	IP44	15 000	1	295,0	60,0	58,0	4

* También regulables con el control remoto WIFI de LEDVANCE. Para obtener más información véase la pág. 13 del catálogo. | ¹ Puedes consultar las condiciones exactas de garantía en www.ledvance.es/consumidor/garantia | ² Duración media en horas

SMART+ WIFI WALL ORBIS® ELYPSE IP44

LUMINARIAS DE PARED INTELIGENTES DE DISEÑO ELEGANTE CON FUNCIÓN DE BLANCO SINTONIZABLE



1
SMART+ WALL ORBIS ELYPSE IP44
560mm



2
SMART+ WALL ORBIS ELYPSE IP44
340mm



3
SMART+ WALL ORBIS ELYPSE IP44
120mm



Denominación	EAN	No.	COLOR	MATERIAL	t _{in}	W	lm	K	IRC	°C
SMART+ ELYPSE IP44 560mm	4058075574076	1	Plateado	Acero/Cristal	30 000	18,00	1 500	3 000...6 500	>80	110
SMART+ ELYPSE IP44 340mm	4058075573963	2	Plateado	Acero/Cristal	30 000	12,00	1 000	3 000...6 500	>80	110
SMART+ ELYPSE IP44 120mm	4058075573925	3	Plateado	Acero/Cristal	30 000	7,00	500	3 000...6 500	>80	110

Denominación	IP	h	h _{mont}	W	h _{mont}	h _{mont}
SMART+ ELYPSE IP44 560mm	IP44	15 000	1	560,0	88,0	166,0
SMART+ ELYPSE IP44 340mm	IP44	15 000	1	340,0	88,0	166,0
SMART+ ELYPSE IP44 120mm	IP44	15 000	1	120,0	150,0	166,0

* También regulables con el control remoto WIFI de LEDVANCE. Para obtener más información véase la pág. 13 del catálogo. | ¹ Puedes consultar las condiciones exactas de garantía en www.ledvance.es/consumidor/garantia | ² Duración media en horas

SMART+ WIFI WALL ORBIS® BATH IP44

COOL & SMART LUMINARIAS DE PARED Y ESPEJO EN NEGRO O BLANCO



1
SMART+ BATH WALL IP44
400mm



2
SMART+ BATH WALL IP44
400mm



3
SMART+ BATH WALL IP44
300mm



4
SMART+ BATH WALL IP44
300mm



Denominación	EAN	No.	COLOR	MATERIAL	t _{in} ²	W	lm	K	IRC	°C
SMART+ BATH WALL IP44 400mm	4058075574236	1	Bianco	Acero	30 000	17,00	1 600	3 000...6 500	>80	110
SMART+ BATH WALL IP44 400mm	4058075574311	2	Negro	Acero	30 000	17,00	1 600	3 000...6 500	>80	110
SMART+ BATH WALL IP44 300mm	4058075574274	3	Bianco	Acero	30 000	13,00	1 200	3 000...6 500	>80	110
SMART+ BATH WALL IP44 300mm	4058075574335	4	Negro	Acero	30 000	13,00	1 200	3 000...6 500	>80	110

Denominación	IP	h	h	h	h	h
SMART+ BATH WALL IP44 400mm	IP44	15 000	1	400,0	70,0	50,0
SMART+ BATH WALL IP44 400mm	IP44	15 000	1	400,0	70,0	50,0
SMART+ BATH WALL IP44 300mm	IP44	15 000	1	300,0	70,0	50,0
SMART+ BATH WALL IP44 300mm	IP44	15 000	1	300,0	70,0	50,0

* También regulables con el control remoto WIFI de LEDVANCE. Para obtener más información véase la pág. 13 del catálogo. | ¹ Puedes consultar las condiciones exactas de garantía en www.ledvance.es/consumidor/garantia | ² Duración media en horas

LED SQUARE IP44

LUMINARIA LINEAL PARA CUARTOS DE BAÑO CON DOS TEMPERATURAS DE COLOR Y CONTROLABLE MEDIANTE INTERRUPTOR DE PARED



1
LED SQUARE IP44
CLICK CCT 14W 3000/4000 K



Denominación	EAN	No.	COLOR	MATERIAL	t[h] ²	W	lm	K	CRI	°C
LED SQUARE IP44 CLICK CCT 14W 3000/4000 K	4058075399624	1	Blanco	Aluminio	30 000	14,00	1 250	3 000/4 000	90	180

Denominación	IP	h [mm]	w [mm]	h [mm]	h [mm]	
LED SQUARE IP44 CLICK CCT 14W 3000/4000 K	IP44	15 000	600,0	40,0	70,0	4

¹ Puedes consultar las condiciones exactas de garantía en www.ledvance.es/consumidor/garantia | ² Duración media en horas

LED SPOT IP44

LUMINARIA PARA PARED ELEGANTE CON TRES CABEZALES GIRATORIOS Y FUNCIÓN BLANCO DINÁMICO MEDIANTE CLIC



1
LED SPOT IP44
CLICK CCT 3X7W 3000/4000 K



Denominación	EAN	No	COLOR	MATERIAL	t[h] ²	W	lm	K	CRI	°C
LED SPOT IP44 CLICK CCT 3X7W 3000/4000 K	4058075399594	1	Blanco	Aluminio	30 000	20,00	1 000	3 000/4 000	90	120

Denominación	IP	h	W	h	h	
LED SPOT IP44 CLICK CCT 3X7W 3000/4000 K	IP44	15 000	350,0	100,0	150,0	4

¹ Puedes consultar las condiciones exactas de garantía en www.ledvance.es/consumidor/garantia | ² Duración media en horas

LED EMPOTRABLE GU10 IP65

FOCO LED CON PROTECCIÓN IP65 – TAMBIÉN APTO PARA ZONAS HÚMEDAS



1
RECESS GU10
4.3W 2700K White IP65



Denominación	EAN	LED	COLOR	MATERIAL	t(h) ²	W	lm	IP ³	K	IRC	°C
RECESS GU10 4.3W 2700K White IP65		1	Blanco	Aluminio	15 000	4,30	350	F	2700	80	36

Denominación	IP	h	d (mm)	h (mm)		
RECESS GU10 4.3W 2700K White IP65	IP65	100 000	1	84,0	85,0	4

COMO LEER NUESTRAS TABLAS DE PRODUCTO

El nuevo reglamento de iluminación establece que la nueva etiqueta de la UE que indica la clase de eficiencia energética debe ser claramente visible en todos los envases. Para que nuestras tablas de productos sean más claras y fáciles de leer, la clase de eficiencia energética no se especifica por una flecha de color sino una letra. Ver a la derecha

Clase de eficiencia energética Packaging del producto	Tabla de Información
A	A
B	B
C	C
D	D
E	E
F	F
G	G

¹ Puedes consultar las condiciones exactas de garantía en www.ledvance.es/consumidor/garantia | ² Duración media en horas | ³ Clase de eficiencia energética de los módulos LED integrados, no intercambiables. Índice de eficiencia energética (IEE) en una escala de A (eficiencia más alta) a G (eficiencia más baja).

TIRAS LED DE INTERIOR



TIRAS LED SMART+ WIFI

228



TIRAS LED SMART+ BLUETOOTH

230



TIRAS LED SMART+ ZIGBEE

232



TIRAS LED DECORATIVAS DE FONDO

234

SMART+ WIFI FLEX MULTICOLOR

TIRAS LED FLEXIBLES Y AMPLIABLES CON FUNCIÓN BLANCO DINÁMICO



1
SMART WIFI FLEX RGBTW
2M



2
SMART WIFI FLEX RGBTW
1M Extension



Denominación	EAN	Light Bulb Icon	MATERIAL	lm ²	W	lm	K	IRC	IP	
SMART WIFI FLEX RGBTW 2M	4058075515932	1	Silicona	30000	8,50	550	2000 ... 6500	>80	110	IP20
SMART WIFI FLEX RGBTW 1M Extension	4058075523838	2	Silicona	30000	3,60	320	2000 ... 6500	>80	110	IP20

Denominación	Light Bulb Icon	W	lm	h (mm)	IP
SMART WIFI FLEX RGBTW 2M	15000	2000.0	10,0	2,6	4
SMART WIFI FLEX RGBTW 1M Extension	15000	1000.0	10,0	2,6	4

* También regulables con el control remoto WIFI de LEDVANCE. Para obtener más información véase la pág. 13 del catálogo. | ¹ Puedes consultar las condiciones exactas de garantía en www.ledvance.es/consumidor/garantia | ² Duración media en horas

SMART+ BLUETOOTH FLEX MULTICOLOR

TIRAS LED FLEXIBLES PARA USO EN INTERIOR CON FUNCIÓN BLANCO DINÁMICO Y RGB



1
SMART+ BT FLEX
3M



Denominación	EAN	Lightbulb icon	MATERIAL	t _h ²	W	lm	K	IRC	IP
--------------	-----	----------------	----------	-----------------------------	---	----	---	-----	----

SMART+ BT FLEX 5M	4058075504844	1	Silicona	30000	16,00	1100	2000...6500	>80	110	IP20
SMART+ BT FLEX 3M	4058075504820	1	Silicona	30000	12,00	900	2000...6500	>80	110	IP20

Denominación	Lightbulb icon	I (lm)	W (lm)	h (mm)	Lightbulb icon
--------------	----------------	--------	--------	--------	----------------

SMART+ BT FLEX 5M	15000	5000.0	10,0	2,6	4
SMART+ BT FLEX 3M	15000	3000.0	10,0	2,6	4

¹ Puedes consultar las condiciones exactas de garantía en www.ledvance.es/consumidor/garantia | ² Duración media en horas

SMART+ ZIGBEE FLEX MULTICOLOR

TIRAS LED FLEXIBLES PARA USO EN INTERIORES CON FUNCIÓN BLANCO DINÁMICO Y RGB



1
SMART+ ZB FLEX
3P RGBW

2
SMART+ ZB FLEX RGBW EXT



Denominación	EAN	No	COLOR	MATERIAL	t[h] ²	W	lm	K	IRC	°C
SMART+ ZB FLEX 3P RGBW	4058075208339	1	Blanco	Silicona	20 000	11,00	700	2 000...6 500	80	120
SMART+ ZB FLEX RGBW EXT	4058075208612	2	Blanco	Silicona	20 000	6,00	500	2 000...6 500	80	120

Denominación	IP	l [mm]	w [mm]	h [mm]	U [V]	
SMART+ ZB FLEX 3P RGBW	IP20	100 0000	1800,0	12,0	3,0	4
SMART+ ZB FLEX RGBW EXT	IP20	100 0000	1200,0	12,0	3 0	4

¹ Puedes consultar las condiciones exactas de garantía en www.ledvance.es/consumidor/garantia | ² Duración media en horas

LUZ DE AMBIENTE PARA TV

TIRAS LED FLEXIBLES COMO LUZ DE AMBIENTE PARA EL FONDO DE LOS TELEVISORES



1
FLEX TV MOOD LIGHT
RGB + Remote Control



1
FLEX TV MOOD LIGHT
3500K



Denominación	EAN	No	COLOR	MATERIAL	t[h] ²	W	lm	K	IRC	IP	X
--------------	-----	----	-------	----------	-------------------	---	----	---	-----	----	---

FLEX TV MOOD LIGHT RGB + Remote Control	4058075666917	1	Blanco	Poliuretano	15 000	4,20	50	-	>80	IP20	1
FLEX TV MOOD LIGHT 3500K	4058075666894	2	Blanco	Poliuretano	15 000	2,70	220	3 500	>80	IP20	1

Denominación	W	h	Icon
--------------	---	---	------

FLEX TV MOOD LIGHT RGB + Remote Control	8,0	1 200,0	100
FLEX TV MOOD LIGHT 3000K	8,0	1 200,0	16

¹ Puedes consultar las condiciones exactas de garantía en www.ledvance.es/consumidor/garantia | ² Duración media en horas

LUMINARIAS DE OFICINA




MONTAJE EN TECHO

238



LED OFFICE LINE

LUMINARIA LINEAL PLANA DE OFICINA PARA MONTAJE EN TECHO



1
LED Office Line
1200 mm 48 W 4000 K

2
LED Office Line
600 mm 25 W 4000 K



Denominación	EAN	Color	MATERIAL	t _h ²	W	lm	K	CRI	IP		
LED Office Line 1200 mm 48 W 4000 K	4058075271487	1	Blanco	Aluminio	30 000	48,00	4 800	4 000	≥80	105	IP20
LED Office Line 600 mm 25 W 4000 K	4058075271463	2	Blanco	Aluminio	30 000	25,00	2 500	4 000	≥80	105	IP20

Denominación	W	lm	h (mm)	h (mm)	
LED Office Line 1200 mm 48 W 4000 K	25 000	1 215,0	130,0	25,0	8
LED Office Line 600 mm 25 W 4000 K	25 000	615,0	130,0	25,0	8

¹ Puedes consultar las condiciones exactas de garantía en www.ledvance.es/consumidor/garantia | ² Duración media en horas

LUMINARIAS BAJO MUEBLE



LUMINARIAS BAJO MUEBLE SMART⁺

242



LUMINARIAS BAJO MUEBLE CONECTADAS A LA RED

246



SMART+ WIFI BAJO MUEBLE LED SLIM

LUMINARIA INTELIGENTE PARA DEBAJO DE LOS MUEBLES, ULTRAFINA, CON LUZ EXTREMADAMENTE UNIFORME



1
SMART+ WIFI UNDERCABINET
600mm



2
SMART+ WIFI UNDERCABINET
50x3.75 + 50x3.75 Extension



3
SMART+ WIFI UNDERCABINET
457mm



Denominación	EAN	No.	COLOR	MATERIAL	t _{in}	W	lm	IRC	IP	Garantía	
SMART+ WIFI UNDERCABINET 600mm	4058075575714	1	Blanco	Aluminio/Plástico	30 000	12,00	580	>80	120	IP20	15 000
SMART+ WIFI UNDERCABINET 50x3.75	4058075576278	2	Blanco	Aluminio/Plástico	30 000	9,00	500	>80	120	IP20	15 000
SMART+ WIFI UNDERCABINET 50x3.75 + 50x3.75 Extension	4058075576292	2	Blanco	Aluminio/Plástico	30 000	8,00	500	≥80	120	IP20	15 000
SMART+ WIFI UNDERCABINET 457mm	4058075575691	3	Blanco	Aluminio/Plástico	30 000	7,00	330	>80	120	IP20	15 000

Denominación	h (mm)	W (mm)	h (mm)	h (mm)
SMART+ WIFI UNDERCABINET 600mm	1	600,0	65,0	9,0
SMART+ WIFI UNDERCABINET 50x3.75	1	500,0	38,0	8,0
SMART+ WIFI UNDERCABINET 50x3.75 + 50x3.75 Extension	1	500,0	38,0	8,0
SMART+ WIFI UNDERCABINET 457mm	1	457,0	65,0	9,0

* También regulables con el control remoto WIFI de LEDVANCE. Para obtener más información véase la pág. 13 del catálogo. | ¹ Puedes consultar las condiciones exactas de garantía en www.ledvance.es/consumidor/garantia | ² Duración media en horas

PANEL DE LEDS BAJO EL MUEBLE SMART+ WIFI

PANEL INTELIGENTE BAJO EL MUEBLE LUMINARIA CON DISTRIBUCIÓN EXTREMADAMENTE UNIFORME DE LA LUZ



1
SMART+ WIFI UNDERCABINET LED PANEL
30x20 + 30x20 Extension



Denominación	EAN	No.	COLOR	MATERIAL	t[h] ²	W	lm	K	IRC	°C
--------------	-----	-----	-------	----------	-------------------	---	----	---	-----	----

SMART+ WIFI UNDERCABINET LED PANEL 30X20	4058075576315	1	Blanco	Aluminio/Plástico	30 000	8,00	550	2 700...6 500	≥80	120
SMART+ WIFI UNDERCABINET LED PANEL 30x20 + 30x20 Extension	4058075576339	1	Blanco	Aluminio/Plástico	30 000	6,80	550	2 700...6 500	≥80	120

Denominación	IP	l [lux]	h [mm]	w [mm]	h [mm]	h [mm]
--------------	----	---------	--------	--------	--------	--------

SMART+ WIFI UNDERCABINET LED PANEL 30X20	IP20	15 000	1	300,0	200,0	7,5	8
SMART+ WIFI UNDERCABINET LED PANEL 30x20 + 30x20 Extension	IP20	15 000	1	300,0	200,0	7,5	8

* También regulables con el control remoto WIFI de LEDVANCE. Para obtener más información véase la pág. 13 del catálogo. | ¹ Puedes consultar las condiciones exactas de garantía en www.ledvance.es/consumidor/garantia | ² Duración media en horas

CABINET LED SLIM

LUMINARIAS DE BAJO MUEBLE ULTRAPLANAS DE BAJO VOLTAJE



1
CABINET LED Slim
500

2
CABINET LED Slim
300



Denominación	EAN	Light bulb icon	COLOR	MATERIAL	t(h) ²	W	lm	K	CRI	Recycling icon
CABINET LED Slim 500 two light	4058075227736	1	Blanco	Polycarbonato/Acrilonit	30 000	18,00	980	3000	≥80	110
CABINET LED Slim 300 two light	4058075227712	2	Blanco	Polycarbonato/Acrilonit	30 000	11,00	530	3000	≥80	110
CABINET LED Slim 500	4058075268364	1	Blanco	Polycarbonato/Acrilonit	30 000	10,00	470	3000	≥80	110
CABINET LED Slim 300	4058075227699	2	Blanco	Polycarbonato/Acrilonit	30 000	6,00	250	3000	≥80	110

Denominación	IP	Light bulb icon	W (mm)	h (mm)	Light bulb icon	
CABINET LED Slim 500 two light	IP20	100 000	500,0	37,6	8,0	8
CABINET LED Slim 300 two light	IP20	100 000	300,0	37,6	8,0	8
CABINET LED Slim 500	IP20	100 000	500,0	37,6	8,0	8
CABINET LED Slim 300	IP20	100 000	300,0	37,6	8,0	8

¹ Puedes consultar las condiciones exactas de garantía en www.ledvance.es/consumidor/garantia | ² Duración media en horas

CABINET LED CORNER

LUMINARIAS DE BAJO MUEBLE PARA INSTALACIONES EN ESQUINA DE BAJO VOLTAJE



1
CABINET LED Corner
550

2
CABINET LED Corner
350



Denominación	EAN	Light Bulb Icon	COLOR	MATERIAL	t(h) ²	W	lm	K	CRI	Recycling Icon
CABINET LED Corner 550 two light	4058075268265	1	Gris	Polycarbonato/Acrilonit	30 000	12,00	800	3000	≥80	110
CABINET LED Corner 350 two light	4058075227910	2	Gris	Polycarbonato/Acrilonit	30 000	9,00	640	3000	≥80	110
CABINET LED Corner 550	4058075227958	1	Gris	Polycarbonato/Acrilonit	30 000	7,50	480	3000	≥80	100
CABINET LED Corner 350	4058075268227	2	Gris	Polycarbonato/Acrilonit	30 000	5,00	320	3000	≥80	100

Denominación	IP	Light Bulb Icon	W (mm)	h (mm)	Light Bulb Icon	
CABINET LED Corner 550 two light	IP20	100 000	550,0	40,7	23,0	8
CABINET LED Corner 350 two light	IP20	100 000	350,0	40,7	23,0	8
CABINET LED Corner 550	IP20	100 000	550,0	40,7	23,0	8
CABINET LED Corner 350	IP20	100 000	350,0	40,7	23,0	8

¹ Puedes consultar las condiciones exactas de garantía en www.ledvance.es/consumidor/garantia | ² Duración media en horas

CABINET LED PANEL

PANELES DE BAJO MUEBLE ULTRAPLANOS CON BUENA DISTRIBUCIÓN DE LA LUZ



1
CABINET LED Panel
300x200



2
CABINET LED Panel
300x100



Denominación	EAN	LEDVANCE	COLOR	MATERIAL	t ₉₀ ²	W	lm	K	CRI
--------------	-----	----------	-------	----------	------------------------------	---	----	---	-----

CABINET LED Panel 300x200 two light	4058075268340	1	Blanco	Acilonitrilo butadieno estireno (ABS)	30 000	14,00	900	3000	≥80
CABINET LED Panel 300x100 two light	4058075268302	2	Blanco	Acilonitrilo butadieno estireno (ABS)	30 000	10,00	550	3000	≥80
CABINET LED Panel 300x200	4058075268326	1	Blanco	Acilonitrilo butadieno estireno (ABS)	30 000	7,50	450	3000	≥80
CABINET LED Panel 300x100	4058075268289	2	Blanco	Acilonitrilo butadieno estireno (ABS)	30 000	5,00	220	3000	≥80

Denominación	IP	h	l (mm)	w (mm)	h (mm)	h (mm)
--------------	----	---	--------	--------	--------	--------

CABINET LED Panel 300x200 two light	110	IP20	100 000	300,0	200,0	8,0	8
CABINET LED Panel 300x100 two light	110	IP20	100 000	300,0	100,0	8,0	8
CABINET LED Panel 300x200	110	IP20	100 000	300,0	200,0	8,0	8
CABINET LED Panel 300x100	110	IP20	100 000	300,0	100,0	8,0	8

¹ Puedes consultar las condiciones exactas de garantía en www.ledvance.es/consumidor/garantia | ² Duración media en horas

LINEAR LED SLIM RGBW

PANELES DE BAJO MUEBLE DE ALTO VOLTAJE CON FUNCIÓN RGBW



1
LINEAR LED Slim RGBW
500

2
LINEAR LED Slim RGBW
300



Denominación	EAN	Color	MATERIAL	t ₅₀ ¹	W	lm	K	CRI	°C	
LINEAR LED Slim RGBW 500	4058075227675	1	Gris	Aluminio/Polycarbonato (PC)	30 000	6,00	350	3000	≥80	110
LINEAR LED Slim RGBW 300	4058075227651	2	Gris	Aluminio/Polycarbonato (PC)	30 000	4,00	230	3000	≥80	110

Denominación	IP	l ₅₀	w ₅₀	h ₅₀	l ₅₀	
LINEAR LED Slim RGBW 500	IP20	100 000	500,0	49,0	18,0	8
LINEAR LED Slim RGBW 300	IP20	100 000	300,0	49,0	18,0	8

¹ Se pueden conectar hasta 10 luminarias de las versiones de 30 cm y 5 luminarias de las versiones de 50 cm. | ² Los términos y condiciones exactos se pueden encontrar en www.ledvance.es/consumidor/garantia | ³ Duración media en horas

LINEAR LED SLIM

PANELES DE BAJO MUEBLE DE ALTO VOLTAJE CON SENSOR DE INFRARROJOS



1
LINEAR LED Slim
500



2
LINEAR LED Slim
300



Denominación	EAN	Lightbulb icon	COLOR	MATERIAL	t ₉₀ ³	W	lm	K	CRI	°C
LINEAR LED Slim 500	4058075227637	1	Gris	Aluminio/Polycarbonato (PC)	30 000	8,00	640	3000	≥80	110
LINEAR LED Slim 300	4058075227613	2	Gris	Aluminio/Polycarbonato (PC)	30 000	4,00	290	3000	≥80	110

Denominación	IP	Lightbulb icon	l [lm]	w [mm]	h [mm]	Lightbulb icon
LINEAR LED Slim 500	IP20	100 000	500,0	49,0	18,0	8
LINEAR LED Slim 300	IP20	100 000	300,0	49,0	18,0	8

¹ Se pueden conectar hasta 10 luminarias de las versiones de 30 cm y 5 luminarias de las versiones de 50 cm. | ² Los términos y condiciones exactos se pueden encontrar en www.ledvance.es/consumidor/garantia | ³ Duración media en horas

LINEAR LED TURN

LUMINARIAS DE BAJO MUEBLE CON ÁNGULO LUMÍNICO REGULABLE



1
LINEAR LED TURN
557 10 W 3000 K



2
LINEAR LED TURN
557 10 W 3000 K + power socket



3
LINEAR LED TURN
357 6 W 3000 K



Denominación	EAN	No.	COLOR	MATERIAL	t _{in} ²	W	lm	K	IRC	IP	
LINEAR LED TURN 557 10 W 3000 K	4058075227972	1	Plateado	Aluminio	30 000	10,00	620	3 000	>80	100	IP20
NUEVO LINEAR LED TURN 557 10 W 3000 K + power socket	4058075576254	2	Plateado	Aluminio	30 000	10,00	620	3 000	>80	100	IP20
LINEAR LED TURN 357 6 W 3000 K	4058075268388	3	Plateado	Aluminio	30 000	6,00	380	3 000	>80	100	IP20

Denominación	No.	W	h (mm)	l (mm)	h (mm)	
LINEAR LED TURN 557 10 W 3000 K	30 000	1	557,0	60,0	24,0	8
NUEVO LINEAR LED TURN 10 W 3000 K + power socket	30 000	1	557,0	60,0	24,0	8
LINEAR LED TURN 357 6 W 3000 K	30 000	-	357,0	60,0	24,0	8

¹ Los términos y condiciones exactos se pueden encontrar en www.ledvance.es/consumidor/garantia | ² Duración media en horas

LINEARLED FLAT®

LUMINARIAS DE BAJO MUEBLE PLANAS VERSÁTILES PARA ILUMINACIÓN DE ESTANTES



1
Linear LED Flat
12 W 3000 K



2
Linear LED Flat
6 W 3000 K



Denominación	EAN	Light Bulb Icon	COLOR	MATERIAL	t[h]	W	lm	K	CRI	IP	
Linear LED Flat 12 W 4000 K	4058075264618	1	Plateado	Aluminio	20 000	12,00	840	4 000	>80	120	IP20
Linear LED Flat 12 W 3000 K	4058075264410	1	Plateado	Aluminio	20 000	12,00	760	3 000	>80	120	IP20
Linear LED Flat 6 W 4000 K	4058075264328	2	Plateado	Aluminio	20 000	6,00	320	4 000	>80	120	IP20
Linear LED Flat 6 W 3000 K	4058075264144	2	Plateado	Aluminio	20 000	6,00	300	3 000	>80	120	IP20

Denominación	Light Bulb Icon	Light Bulb Icon	Light Bulb Icon	Light Bulb Icon	Light Bulb Icon
Linear LED Flat 12 W 4000 K	100 000	527,0	67,0	19,0	8
Linear LED Flat 12 W 3000 K	100 000	527,0	67,0	19,0	8
Linear LED Flat 6 W 4000 K	100 000	370,0	67,0	22,0	8
Linear LED Flat 6 W 3000 K	100 000	370,0	67,0	22,0	8

¹ Se pueden conectar hasta 43 luminarias de las versiones Eco y hasta 18 luminarias de la versión Sensor. | ² Los términos y condiciones exactos se pueden encontrar en www.ledvance.es/consumidor/garantia | ³ Duración media en horas

LUMINARIAS FUNCIONALES



LUMINARIAS LINEALES CON CONEXIÓN A TRAVÉS DE TERMINALES

262




LUMINARIAS LINEALES CON CONEXIÓN A TRAVÉS DE UN ENCHUFE EUROPEO

266



LED VALUE BATTEN

LUMINARIAS LINEALES T8 PARA MONTAJE EN PARED Y TECHO



1
LED Value Batten
600 mm 10 W 4000 K



Denominación	EAN	No	COLOR	MATERIAL	t[h] ²	W	lm	Temperatura	K	CRI
LED Value Batten 1500 mm 24 W 4000 K	4058075268241	-	Plateado	Aluminio	30 000	24,00	2 400	-20...+40	4 000	≥80
LED Value Batten 1200 mm 20 W 4000 K	4058075268180	-	Plateado	Aluminio	30 000	20,00	2 000	-20...+40	4 000	≥80
LED Value Batten 600 mm 10 W 4000 K	4058075268142	1	Plateado	Aluminio	30 000	10,00	1 000	-20...+40	4 000	≥80

Denominación	Temperatura	IP	l [mm]	w [mm]	h [mm]	Icono	
LED Value Batten 1500 mm 24 W 4000 K	120	IP20	25 000	1 534,0	29,0	44,0	10
LED Value Batten 1200 mm 20 W 4000 K	120	IP20	25 000	1 234,0	29,0	44,0	20
LED Value Batten 600 mm 10 W 4000 K	120	IP20	25 000	634,0	29,0	44,0	20

¹ Puedes consultar las condiciones exactas de garantía en www.ledvance.es/consumidor/garantia | ² Duración media en horas

LED POWER BATTEN

LUMINARIAS LINEALES CON ALTA SALIDA DE FLUJO PARA MONTAJE EN PARED O TECHO



1
LED Power Batten
600 mm 24 W 3000 K



2
LED Power Batten
600 mm 12 W 3000 K



Denominación	EAN	Light Bulb Icon	COLOR	MATERIAL	t _h ²	W	lm	Temperature Icon	K	CRI
LED Power Batten 1200 mm 50 W 4000 K	4058075266667	-	Blanco	Acero	25 000	50,00	5100	-10...+45	4 000	≥80
LED Power Batten 1200 mm 50 W 3000 K	4058075266636	-	Blanco	Acero	25 000	50,00	4 800	-10...+45	3 000	≥80
LED Power Batten 1200 mm 24 W 4000 K	4058075266599	-	Blanco	Acero	25 000	24,00	2 600	-10...+45	4 000	≥80
LED Power Batten 1200 mm 24 W 3000 K	4058075266575	-	Blanco	Acero	25 000	24,00	2 600	-10...+45	3 000	≥80
LED Power Batten 600 mm 24 W 4000 K	4058075266537	1	Blanco	Acero	25 000	24,00	2 400	-10...+45	4 000	≥80
LED Power Batten 600 mm 24 W 3000 K	4058075266513	1	Blanco	Acero	25 000	24,00	2 300	-10...+45	3 000	≥80
LED Power Batten 600 mm 12 W 4000 K	4058075266490	2	Blanco	Acero	25 000	12,00	1 300	-10...+45	4 000	≥80
LED Power Batten 600 mm 12 W 3000 K	4058075266476	2	Blanco	Acero	25 000	12,00	1 300	-10...+45	3 000	≥80

Denominación	Triangle Icon	IP	Light Bulb Icon	Temperature Icon	W (lm)	h (mm)	Box Icon
LED Power Batten 1200 mm 50 W 4000 K	170	IP20	25 000	1 200,0	82,0	48,0	8
LED Power Batten 1200 mm 50 W 3000 K	170	IP20	25 000	1 200,0	82,0	48,0	8
LED Power Batten 1200 mm 24 W 4000 K	170	IP20	25 000	1 200,0	41,0	48,0	8
LED Power Batten 1200 mm 24 W 3000 K	170	IP20	25 000	1 200,0	41,0	48,0	8
LED Power Batten 600 mm 24 W 4000 K	170	IP20	25 000	600,0	82,0	48,0	8
LED Power Batten 600 mm 24 W 3000 K	170	IP20	25 000	600,0	82,0	48,0	8
LED Power Batten 600 mm 12 W 4000 K	170	IP20	25 000	600,0	41,0	48,0	8
LED Power Batten 600 mm 12 W 3000 K	170	IP20	25 000	600,0	41,0	48,0	8

¹ Puedes consultar las condiciones exactas de garantía en www.ledvance.es/consumidor/garantia | ² Duración media en horas

LED SWITCH BATTEN

LUMINARIAS LINEALES CON INTERRUPTOR INCORPORADO PARA AJUSTAR LA TEMPERATURA DE COLOR



1
LED Switch Batten
1200 mm 14 W 3000 K



Denominación	EAN	1	COLOR	MATERIAL	t[h] ²	W	lm	Key	K	CRI
LED Switch Batten 1200 mm 14 W 4000 K	4058075267046	1	Blanco	Polycarbonato (PC)	30 000	14,00	1 600	-20...+40	4 000	≥80
LED Switch Batten 1200 mm 14 W 3000 K	4058075266988	1	Blanco	Polycarbonato (PC)	30 000	14,00	1 600	-20...+40	3 000	≥80
LED Switch Batten 900 mm 10 W 4000 K	4058075266964	-	Blanco	Polycarbonato (PC)	30 000	10,00	1 100	-20...+40	4 000	≥80
LED Switch Batten 900 mm 10 W 3000 K	4058075266865	-	Blanco	Polycarbonato (PC)	30 000	10,00	1 100	-20...+40	3 000	≥80
LED Switch Batten 600 mm 8 W 4000 K	4058075266742	-	Blanco	Polycarbonato (PC)	30 000	8,00	900	-20...+40	4 000	≥80
LED Switch Batten 600 mm 8 W 3000 K	4058075266728	-	Blanco	Polycarbonato (PC)	30 000	8,00	900	-20...+40	3 000	≥80
LED Switch Batten 300 mm 4 W 4000 K	4058075266704	-	Blanco	Polycarbonato (PC)	30 000	4,00	450	-20...+40	4 000	≥80
LED Switch Batten 300 mm 4 W 3000 K	4058075266681	-	Blanco	Polycarbonato (PC)	30 000	4,00	450	-20...+40	3 000	≥80

Denominación	△	IP	Beam	h [mm]	W [mm]	h [mm]	Box
LED Switch Batten 1200 mm 14 W 4000 K	140	IP20	25 000	1 173,0	22,0	30,0	8
LED Switch Batten 1200 mm 14 W 3000 K	140	IP20	25 000	1 173,0	22,0	30,0	8
LED Switch Batten 900 mm 10 W 4000 K	140	IP20	25 000	873,0	22,0	30,0	8
LED Switch Batten 900 mm 10 W 3000 K	140	IP20	25 000	873,0	22,0	30,0	8
LED Switch Batten 600 mm 8 W 4000 K	140	IP20	25 000	573,0	22,0	30,0	8
LED Switch Batten 600 mm 8 W 3000 K	140	IP20	25 000	573,0	22,0	30,0	8
LED Switch Batten 300 mm 4 W 4000 K	140	IP20	25 000	313,0	22,0	30,0	8
LED Switch Batten 300 mm 4 W 3000 K	140	IP20	25 000	313,0	22,0	30,0	8

¹ Puedes consultar las condiciones exactas de garantía en www.ledvance.es/consumidor/garantia | ² Duración media en horas

TUBEKIT LED®

SOLUCIÓN MÓVIL PLUG AND PLAY, SENCILLA Y PRÁCTICA



1
TubeKIT LED
600 8.9 W 3000 K



Denominación	EAN	No	COLOR	MATERIAL	t[h] ²	W	lm	Temperatura ambiente	K	CRI
TubeKIT LED 1500 21.5 W 4000 K	4058075265097	1	Blanco	Polycarbonato (PC)	30 000	21,50	2 100	-20...+45	4 000	>80
TubeKIT LED 1500 21.5 W 3000 K	4058075265073	1	Blanco	Polycarbonato (PC)	30 000	21,50	1 890	-20...+45	3 000	>80
TubeKIT LED 1200 19 W 4000 K	4058075265059	1	Blanco	Polycarbonato (PC)	30 000	19,00	1 700	-20...+45	4 000	>80
TubeKIT LED 1200 19 W 3000 K	4058075265035	1	Blanco	Polycarbonato (PC)	30 000	19,00	1 530	-20...+45	3 000	>80
TubeKIT LED 600 8.9 W 4000 K	4058075265011	1	Blanco	Polycarbonato (PC)	30 000	8,90	800	-20...+45	4 000	>80
TubeKIT LED 600 8.9 W 3000 K	4058075264991	1	Blanco	Polycarbonato (PC)	30 000	8,90	720	-20...+45	3 000	>80

Denominación	W	IP	luminosidad [lm]	l [mm]	w [mm]	h [mm]	d [mm]	Icono de instalación
TubeKIT LED 1500 21.5 W 4000 K	150	IP20	20 000	1 500,0	35,0	36,5	30,0	8
TubeKIT LED 1500 21.5 W 3000 K	150	IP20	20 000	1 500,0	35,0	36,5	30,0	8
TubeKIT LED 1200 19 W 4000 K	150	IP20	20 000	1 200,0	35,0	36,5	30,0	8
TubeKIT LED 1200 19 W 3000 K	150	IP20	20 000	1 200,0	35,0	36,5	30,0	8
TubeKIT LED 600 8.9 W 4000 K	160	IP20	20 000	600,0	35,0	36,5	30,0	8
TubeKIT LED 600 8.9 W 3000 K	160	IP20	20 000	600,0	35,0	36,5	30,0	8

¹ Puedes consultar las condiciones exactas de garantía en www.ledvance.es/consumidor/garantia | ² Duración media en horas

LUMINARIAS DAMP-PROOF

LUMINARIAS DAMP-PROOF SMART⁺

272



LUMINARIAS DAMP-PROOF SENSOR

274



LUMINARIAS DAMP-PROOF LINEAL

276



LUMINARIAS DAMP-PROOF - ÓVALO

284

SMART+ WIFI SUBMARINE® LED

LUMINARIA SMART LED ANTIHUMEDAD CON UNA ROBUSTA CARCASA DE POLICARBONATO



1
SMART+ WIFI SUBMARINE
120cm



Denominación	EAN	Lightbulb icon	COLOR	MATERIAL	t(h)	W	lm	IP	K	IRC
SMART+ WIFI SUBMARINE 120CM	4058075576353	1	Gris	Plástico	30 000	18,00	1 900	F	2 700...6 500	≥80

Denominación	Lightbulb icon	IP	Lightbulb icon	Lightbulb icon	W	lm	h	
SMART+ WIFI SUBMARINE 120CM	140	IP65	100 000	1	1 261,0	66,0	75,0	9

COMO LEER NUESTRAS TABLAS DE PRODUCTO

El nuevo reglamento de iluminación establece que la nueva etiqueta de la UE que indica la clase de eficiencia energética debe ser claramente visible en todos los envases. Para que nuestras tablas de productos sean más claras y fáciles de leer, la clase de eficiencia energética no se especifica por una flecha de color sino una letra. Ver a la derecha

Clase de eficiencia energética Packaging del producto Tabla de Información

	→	A
	→	B
	→	C
	→	D
	→	E
	→	F
	→	G

* También regulable con el mando a distancia LEDVANCE WIFI. Para más información, consulte la pág. 13 del catálogo. | ¹ Puedes consultar las condiciones exactas de garantía en www.ledvance.es/consumidor/garantia | ² Duración media en horas | ³ Clase de eficiencia energética de la fuente de luz compatible con la luminaria. Índice de eficiencia energética (IEE) en una escala de A (eficiencia más alta) a G (eficiencia más baja).

SUBMARINE® LED SENSOR

LUMINARIAS LED ANTIHUMEDAD CON SENSORES DE MOVIMIENTO Y LUZ DIURNA




1
SUBMARINE SENSOR
150cm



2
SUBMARINE SENSOR
120cm



3
SUBMARINE SENSOR
60cm



Denominación	EAN	No.	COLOR	MATERIAL	t ₉₀	W	lm	IP	K	IRC	°C
SUBMARINE SENSOR 150CM	4058075576414	1	Gris	Plástico	30 000	19,00	2 000	E	4 000	≥80	140
SUBMARINE SENSOR 120CM	4058075576391	2	Gris	Plástico	30 000	16,00	1 700	E	4 000	≥80	140
SUBMARINE SENSOR 60CM	4058075576377	3	Gris	Plástico	30 000	8,00	650	E	4 000	≥80	140

Denominación	IP	No.	h (mm)	W (mm)	h (mm)	h (mm)	
SUBMARINE SENSOR 150CM	IP65	100 000	1	1 561,0	66,0	75,0	6
SUBMARINE SENSOR 120CM	IP65	100 000	1	1 261,0	66,0	75,0	9
SUBMARINE SENSOR 60CM	IP65	100 000	1	651,0	66,0	75,0	10

COMO LEER NUESTRAS TABLAS DE PRODUCTO

El nuevo reglamento de iluminación establece que la nueva etiqueta de la UE que indica la clase de eficiencia energética debe ser claramente visible en todos los envases. Para que nuestras tablas de productos sean más claras y fáciles de leer, la clase de eficiencia energética no se especifica por una flecha de color sino una letra. Ver a la derecha

Clase de eficiencia energética
Packaging del producto

Tabla de
Información

A	→	A
B	→	B
C	→	C
D	→	D
E	→	E
F	→	F
G	→	G

¹ Puedes consultar las condiciones exactas de garantía en www.ledvance.es/consumidor/garantia | ² Duración media en horas | ³ Clase de eficiencia energética de la fuente de luz compatible con la luminaria. Índice de eficiencia energética (IEE) en una escala de A (eficiencia más alta) a G (eficiencia más baja).

SUBMARINE® LED THROUGH-WIRING

LUMINARIAS LED ANTIHUMEDAD CON CABLEADO PASANTE PARA COMBINAR HASTA 5 LUMINARIAS



1
SUBMARINE THROUGH-WIRING
150cm



2
SUBMARINE THROUGH-WIRING
120cm



Denominación	EAN	No	COLOR	MATERIAL	t(h) ²	W	lm	IP ³	K	IRC	°
SUBMARINE THROUGH-WIRING 150CM	4058075576452	1	Gris	Plástico	30 000	19,00	2 000	E	4 000	≥80	140
SUBMARINE THROUGH-WIRING 120CM	4058075576438	2	Gris	Plástico	30 000	15,00	1 700	E	4 000	≥80	140

Denominación	IP	h	W	h	h		
SUBMARINE THROUGH-WIRING 150CM	IP65	100 000	1	1 561,0	66,0	75,0	6
SUBMARINE THROUGH-WIRING 120CM	IP65	100 000	1	1 261,0	66,0	75,0	9

COMO LEER NUESTRAS TABLAS DE PRODUCTO

El nuevo reglamento de iluminación establece que la nueva etiqueta de la UE que indica la clase de eficiencia energética debe ser claramente visible en todos los envases. Para que nuestras tablas de productos sean más claras y fáciles de leer, la clase de eficiencia energética no se especifica por una flecha de color sino una letra. Ver a la derecha

Clase de eficiencia energética Packaging del producto	Tabla de Información
A	A
B	B
C	C
D	D
E	E
F	F
G	G

¹ Puedes consultar las condiciones exactas de garantía en www.ledvance.es/consumidor/garantia | ² Duración media en horas | ³ Clase de eficiencia energética de la fuente de luz compatible con la luminaria. Índice de eficiencia energética (IEE) en una escala de A (eficiencia más alta) a G (eficiencia más baja).

SUBMARINE® INTEGRATED

LUMINARIAS ESTANCAS PARA ESPACIOS HÚMEDOS CON MÓDULOS LED INTEGRADOS



1
SubMARINE Integrated
600 18 W 4000 K



Denominación	EAN	LED	COLOR	MATERIAL	t[h] ²	W	lm	Temperatura	K	CRI
SubMARINE Integrated 1500 48 W 4000 K	4058075260498	1	Gris	Polycarbonato (PC)	30 000	48,00	4 000	-20...+40	4 000	>80
SubMARINE Integrated 1200 36 W 4000 K	4058075260412	1	Gris	Polycarbonato (PC)	30 000	36,00	3 000	-20...+40	4 000	>80
SubMARINE Integrated 600 18 W 4000 K	4058075260351	1	Gris	Polycarbonato (PC)	30 000	18,00	1 500	-20...+40	4 000	>80

Denominación	IP	l [mm]	w [mm]	h [mm]	h [mm]
SubMARINE Integrated 1500 48 W 4000 K	IP65	1 480,0	86,0	72,0	8
SubMARINE Integrated 1200 36 W 4000 K	IP65	1 180,0	86,0	66,0	8
SubMARINE Integrated 600 18 W 4000 K	IP65	590,0	86,0	66,0	8

¹ Puedes consultar las condiciones exactas de garantía en www.ledvance.es/consumidor/garantia | ² Duración media en horas

SUBMARINE® INTEGRATED SLIM VALUE

LUMINARIAS ESTANCAS FINAS PARA ESPACIOS HÚMEDOS CON MÓDULO LED INTEGRADO



1
SubMARINE Integrated Slim Value
1500 24 W 4000 K



Denominación	EAN	No	COLOR	MATERIAL	t[h] ²	W	lm	°C	K	CRI
SubMARINE Integrated Slim Value 1500 24 W 4000 K	4058075266438	1	Blanco	Polycarbonato (PC)	30 000	24,00	2 160	-20...+35	4 000	≥80
SubMARINE Integrated Slim Value 1200 18 W 4000 K	4058075266414	-	Blanco	Polycarbonato (PC)	30 000	18,00	1 600	-20...+35	4 000	≥80
SubMARINE Integrated Slim Value 600 10 W 4000 K	4058075266391	-	Blanco	Polycarbonato (PC)	30 000	10,00	900	-20...+35	4 000	≥80

Denominación	°C	IP	h	l [mm]	w [mm]	h [mm]	h [mm]
SubMARINE Integrated Slim Value 1500 24 W 4000 K	120	IP65	100 000	1 525,0	53,0	35,0	20
SubMARINE Integrated Slim Value 1200 18 W 4000 K	120	IP65	100 000	1 245,0	53,0	35,0	20
SubMARINE Integrated Slim Value 600 10 W 4000 K	120	IP65	100 000	715,0	53,0	35,0	20

¹ Puedes consultar las condiciones exactas de garantía en www.ledvance.es/consumidor/garantia | ² Duración media en horas

SUBMARINE®

LUMINARIAS ESTANCAS PARA ESPACIOS HÚMEDOS CON TUBO LED MARCA OSRAM IRROMPIBLE E INTERCAMBIABLE



1
SUBMARINE
2X19 W 150 4000 K

2
SUBMARINE
1X19 W 150 4000 K



Denominación	EAN	LED	COLOR	MATERIAL	t ₉₀ ²	W	lm	IP	K
SUBMARINE 2X19 W 150 4000 K	4058075304024	1	Gris	Acrilonitrilo butadieno estireno (ABS)	30 000	38,00	3500	E	4000
SUBMARINE 2X16 W 120 4000 K	4058075304000	1	Gris	Acrilonitrilo butadieno estireno (ABS)	30 000	32,00	3000	E	4000
SUBMARINE 1X19 W 150 4000 K	4058075303966	2	Gris	Acrilonitrilo butadieno estireno (ABS)	30 000	19,00	1800	E	4000
SUBMARINE 1X16 W 120 4000 K	4058075303942	2	Gris	Acrilonitrilo butadieno estireno (ABS)	30 000	16,00	1550	E	4000
SUBMARINE 2X8 W 60 4000 K	4058075303980	1	Gris	Acrilonitrilo butadieno estireno (ABS)	30 000	16,00	1400	E	4000
SUBMARINE 1X8 W 60 4000 K	4058075303928	2	Gris	Acrilonitrilo butadieno estireno (ABS)	30 000	8,00	720	E	4000

Denominación	CRI	IP	l ₀	w	h			
SUBMARINE 2X19 W 150 4000 K	≥80	140	IP65	100 000	1561,0	106,0	75,0	6
SUBMARINE 2X16 W 120 4000 K	≥80	140	IP65	100 000	1261,0	106,0	75,0	6
SUBMARINE 1X19 W 150 4000 K	≥80	140	IP65	100 000	1561,0	67,0	75,0	6
SUBMARINE 1X16 W 120 4000 K	≥80	140	IP65	100 000	1261,0	67,0	75,0	9
SUBMARINE 2X8 W 60 4000 K	≥80	140	IP65	100 000	651,0	106,0	75,0	6
SUBMARINE 1X8 W 60 4000 K	≥80	140	IP65	100 000	651,0	67,0	75,0	10

COMO LEER NUESTRAS TABLAS DE PRODUCTO

El nuevo reglamento de iluminación establece que la nueva etiqueta de la UE que indica la clase de eficiencia energética debe ser claramente visible en todos los envases. Para que nuestras tablas de productos sean más claras y fáciles de leer, la clase de eficiencia energética no se especifica por una flecha de color sino una letra. Ver a la derecha

Clase de eficiencia energética Packaging del producto	Tabla de Información
A	A
B	B
C	C
D	D
E	E
F	F
G	G

¹ Puedes consultar las condiciones exactas de garantía en www.ledvance.es/consumidor/garantia | ² Duración media en horas | ³ Clase de eficiencia energética de la fuente de luz compatible con la luminaria. Índice de eficiencia energética (IEE) en una escala de A (eficiencia más alta) a G (eficiencia más baja).

LED BULKHEAD

LUMINARIAS FUNCIONALES, VERSÁTILES Y FÁCILES DE INSTALAR



1
LED BULKHEAD
11 W 4000 K WT



2
LED BULKHEAD
11 W 4000 K BK



3
LED BULKHEAD
6 W 4000 K WT



4
LED BULKHEAD
6 W 4000 K BK



Denominación	EAN	No.	COLOR	MATERIAL	t _{in}	W	lm	Temperatura	K	CRI
LED BULKHEAD 11 W 4000 K WT	4058075271661	1	Blanco	Polycarbonato (PC)	20 000	11,00	800	-20...+40	4000	≥80
LED BULKHEAD 11 W 4000 K BK	4058075271685	2	Negro	Polycarbonato (PC)	20 000	11,00	800	-20...+40	4000	≥80
LED BULKHEAD 6 W 4000 K WT	4058075271586	3	Blanco	Polycarbonato (PC)	20 000	5,50	450	-20...+40	4000	≥80
LED BULKHEAD 6 W 4000 K BK	4058075271647	4	Negro	Polycarbonato (PC)	20 000	5,50	450	-20...+40	4000	≥80

Denominación	Alto	IP	Longitud	W	h	Profundidad
LED BULKHEAD 11 W 4000 K WT	120	IP54	100 000	216,0	143,0	79,0
LED BULKHEAD 11 W 4000 K BK	120	IP54	100 000	216,0	143,0	79,0
LED BULKHEAD 6 W 4000 K WT	120	IP54	100 000	168,0	117,0	70,0
LED BULKHEAD 6 W 4000 K BK	120	IP54	100 000	168,0	117,0	70,0

¹ Puedes consultar las condiciones exactas de garantía en www.ledvance.es/consumidor/garantia | ² Duración media en horas

WORKLIGHTS



WORKLIGHTS PORTÁTILES A PILAS

288



WORKLIGHTS CON CONEXIÓN A LA RED

290



WORKLIGHTS CON CONEXIÓN A LA RED Y SOPORTE

296

BATERÍA PARA WORKLIGHTS

WORKLIGHTS PORTÁTILES CON BATERÍA INTEGRADA PARA FUNCIONAMIENTO FUERA DE LA RED



1
LED WORKLIGHT BATTERY
30W



2
LED WORKLIGHT BATTERY
20W



3
LED WORKLIGHT BATTERY
10W



4
LED WORKLIGHT BATTERY
67cm Tube




Denominación	EAN	No.	COLOR	MATERIAL	t _h ²	W	lm	K	IRC	IP	
LED WORKLIGHT BATTERY 30W	4058075576513	1	Naranja	Aluminio/Plástico	15 000	30,00	2 400	4 000	≥80	110	IP44
LED WORKLIGHT BATTERY 20W	4058075576490	2	Naranja	Aluminio/Plástico	15 000	20,00	1 600	4 000	≥80	110	IP44
LED WORKLIGHT BATTERY 10W	4058075576476	3	Naranja	Aluminio/Plástico	15 000	10,00	800	4 000	≥80	110	IP44
LED WORKLIGHT BATTERY Tube	4058075576551	4	Naranja	Plástico	15 000	10,00	800	4 000	≥80	110	IP20

Denominación	l	w	h			
LED WORKLIGHT BATTERY 30W	15 000	1	311,0	200,0	316,0	4
LED WORKLIGHT BATTERY 20W	15 000	1	266,0	200,0	276,0	4
LED WORKLIGHT BATTERY 10W	15 000	1	200,0	206,0	276,0	4
LED WORKLIGHT BATTERY Tube	15 000	1	704,0	72,0	42,0	4

¹ Puedes consultar las condiciones exactas de garantía en www.ledvance.es/consumidor/garantia | ² Duración media en horas

WORKLIGHTS

WORKLIGHTS LEDS PARA UNA DISTRIBUCIÓN DE LA LUZ



1
LED WORKLIGHT PANEL



Denominación	EAN	No	COLOR	MATERIAL	t(h) ²	W	lm	K	IRC	IP
--------------	-----	----	-------	----------	-------------------	---	----	---	-----	----

LED WORKLIGHT PANEL	4058075576599	1	Naranja	Aluminio/Plástico	15 000	50,00	4 500	4 000	≥80	110	IP20
---------------------	---------------	---	---------	-------------------	--------	-------	-------	-------	-----	-----	------

Denominación	Beam angle	Light source	W (mm)	h (mm)	Weight
--------------	------------	--------------	--------	--------	--------

LED WORKLIGHT PANEL	15 000	1	50,0	201,0	141,0	4
---------------------	--------	---	------	-------	-------	---

¹ Puedes consultar las condiciones exactas de garantía en www.ledvance.es/consumidor/garantia | ² Duración media en horas

WORKLIGHTS R-STAND SOCKET (GEN 2)

LUMINARIAS DE TRABAJO PORTÁTILES CON ENCHUFE INCORPORADO



1
LED WORKLIGHT R-STAND SOCKET
50 W 4000 K



2
LED WORKLIGHT R-STAND SOCKET
30 W 4000 K



3
LED WORKLIGHT R-STAND SOCKET
20 W 4000 K



Denominación	EAN	No.	COLOR	MATERIAL	t _h ²	W	lm	°C	K
LED WORKLIGHT R-STAND SOCKET 50 W 4000 K	4058075321342	1	Gris oscura	Aluminio/Acero	25 000	50,00	4 500	-20...+45	4000
LED WORKLIGHT R-STAND SOCKET 30 W 4000 K	4058075321328	2	Gris oscuro	Aluminio/Acero	25 000	30,00	2 700	-20...+45	4000
LED WORKLIGHT R-STAND SOCKET 20 W 4000 K	4058075321304	3	Gris oscuro	Aluminio/Acero	25 000	20,00	1 700	-20...+45	4000

Denominación	CRI	°	IP	h	W	h	h
LED WORKLIGHT R-STAND SOCKET 50 W 4000 K	≥80	120	IP44	100 000	278,0	270,0	375,0
LED WORKLIGHT R-STAND SOCKET 30 W 4000 K	≥80	120	IP44	100 000	224,0	232,0	307,0
LED WORKLIGHT R-STAND SOCKET 20 W 4000 K	≥80	120	IP44	100 000	224,0	227,0	278,0

¹ Puedes consultar las condiciones exactas de garantía en www.ledvance.es/consumidor/garantia | ² Duración media en horas

WORKLIGHTS S-STAND

LUMINARIAS DE TRABAJO PORTÁTILES ALTAMENTE FUNCIONALES



1
LED WORKLIGHT S-STAND
50 W 4000 K



2
LED WORKLIGHT S-STAND
30 W 4000 K



3
LED WORKLIGHT S-STAND
20 W 4000 K




Denominación	EAN	No.	COLOR	MATERIAL	t _h ²	W	lm	Temperatura	K
LED WORKLIGHT S-STAND 50 W 4000 K	4058075213876	1	Gris oscuro	Aluminio/Acero	25 000	50,00	4 500	-20...+45	4 000
LED WORKLIGHT S-STAND 30 W 4000 K	4058075213852	2	Gris oscuro	Aluminio/Acero	25 000	30,00	2 700	-20...+45	4 000
LED WORKLIGHT S-STAND 20 W 4000 K	4058075213838	3	Gris oscuro	Aluminio/Acero	25 000	20,00	1 700	-20...+45	4 000

Denominación	CRI	Beam angle	IP	Beam diameter	W (lm)	h (mm)	Weight
LED WORKLIGHT S-STAND 50 W 4000 K	≥80	120	IP65	100 000	267,0	272,0	395,0
LED WORKLIGHT S-STAND 30 W 4000 K	≥80	120	IP65	100 000	210,0	220,0	325,0
LED WORKLIGHT S-STAND 20 W 4000 K	≥80	120	IP65	100 000	166,0	180,0	280,0

¹ Puedes consultar las condiciones exactas de garantía en www.ledvance.es/consumidor/garantia | ² Duración media en horas

TRÍPODE PARA WORKLIGHTS – AJUSTE Y DESMONTAJE DE WORKLIGHTS LED CON TRÍPODE ESTABLE Y FOCOS DESMONTABLES PARA USO INDEPENDIENTE



1
LED WORKLIGHT BATTERY
3 LIGHT CHARGEABLE
1x30W + 2x5W



Denominación	EAN	No	COLOR	MATERIAL	t(h) ²	W ³	lm	K	IRC	IP
--------------	-----	----	-------	----------	-------------------	----------------	----	---	-----	----

LED WORKLIGHT BATTERY 3 LIGHT CHARGEABLE	4058075576575	1	Naranja	Aluminio/Plástico	15 000	40.00	3280	4000	≥80	110	IP54
--	---------------	---	---------	-------------------	--------	-------	------	------	-----	-----	------

Denominación	W	lm	h (mm)	h (mm)
--------------	---	----	--------	--------

LED WORKLIGHT BATTERY 3 LIGHT CHARGEABLE	15 000	1	1 694.0	755.0	658.0	2
--	--------	---	---------	-------	-------	---

¹ Puedes consultar las condiciones exactas de garantía en www.ledvance.es/consumidor/garantia | ² Duración media en horas | ³ 40 W = 1 x 30 W + 2 x 5 W

WORKLIGHTS – TRÍPODE

LUMINARIAS DE TRABAJO CON TRÍPODE ROBUSTO



1
LED WORKLIGHT TRIPOD
2X50 W 4000 K



2
LED WORKLIGHT TRIPOD
2X30 W 4000 K



3
LED WORKLIGHT TRIPOD
1X50 W 4000 K



4
LED WORKLIGHT TRIPOD
2X20 W 4000 K



5
LED WORKLIGHT TRIPOD
1X30 W 4000 K



6
LED WORKLIGHT TRIPOD
1X20 W 4000 K



-
-
-
-
-
-

Denominación	EAN	No.	COLOR	MATERIAL	t _m	W	lm	Temperatura	K
LED WORKLIGHT TRIPOD 2X50 W 4000 K	4058075213999	1	Gris oscuro	Aluminio/Acero	25 000	100,00	9 000	-20...+45	4 000
LED WORKLIGHT TRIPOD 2X30 W 4000 K	4058075213951	2	Gris oscuro	Aluminio/Acero	25 000	60,00	5 400	-20...+45	4 000
LED WORKLIGHT TRIPOD 1X50 W 4000 K	4058075213975	3	Gris oscuro	Aluminio/Acero	25 000	50,00	4 500	-20...+45	4 000
LED WORKLIGHT TRIPOD 2X20 W 4000 K	4058075213913	4	Gris oscuro	Aluminio/Acero	25 000	40,00	3 400	-20...+45	4 000
LED WORKLIGHT TRIPOD 1X30 W 4000 K	4058075213937	5	Gris oscuro	Aluminio/Acero	25 000	30,00	2 700	-20...+45	4 000
LED WORKLIGHT TRIPOD 1X20 W 4000 K	4058075213890	6	Gris oscuro	Aluminio/Acero	25 000	20,00	1 700	-20...+45	4 000

Denominación	CRI	Alcance	IP	Flujo luminoso	W	h	Icono
LED WORKLIGHT TRIPOD 2X50 W 4000 K	≥80	120	IP65	100 000	780,0	680,0	1 800,0
LED WORKLIGHT TRIPOD 2X30 W 4000 K	≥80	120	IP65	100 000	780,0	680,0	1 750,0
LED WORKLIGHT TRIPOD 1X50 W 4000 K	≥80	120	IP65	100 000	780,0	680,0	1 800,0
LED WORKLIGHT TRIPOD 2X20 W 4000 K	≥80	120	IP65	100 000	780,0	680,0	1 700,0
LED WORKLIGHT TRIPOD 1X30 W 4000 K	≥80	120	IP65	100 000	780,0	680,0	1 750,0
LED WORKLIGHT TRIPOD 1X20 W 4000 K	≥80	120	IP65	100 000	780,0	680,0	1 700,0

¹ Puedes consultar las condiciones exactas de garantía en www.ledvance.es/consumidor/garantia | ² Duración media en horas

LUMINARIAS DE EXTERIOR PARA MUROS Y PASILLOS



LUMINARIAS DE MESA
SMART+ 302



LUMINARIAS SMART+
PARA MUROS 348



FAMILIA DE LUMINARIAS
PARA MUROS Y
PASILLOS SMART+ 304



LUMINARIAS PARA
MUROS SOLARES 352



FAMILIA DE LUMINARIAS
PARA MUROS SOLARES
Y CAMINOS 316



LUMINARIAS PARA
MUROS CON MÓDULO
LED INTEGRADO 354



FAMILIA DE LUMINARIAS
PARA MUROS Y PASILLOS
CON MÓDULO LED
INTEGRADO 320



LUMINARIAS PARA
MUROS CON TOMA DE
CORRIENTE INCORPORADA 396



LUMINARIAS PARA
MUROS Y PASILLOS CON
TOMA DE CORRIENTE
INCORPORADA 334

SMART+ WIFI TABLEFRAME CON POWERBANK USB

LÁMPARA DE MESA MÓVIL PARA EXTERIORES CON FUNCIÓN RGBW – RECARGABLE VÍA USB Y UTILIZABLE COMO POWER BANK



1
SMART+ WIFI OUTDOOR TABLEFRAME
POWERBANK Dark grey



Denominación	EAN	Light Bulb Icon	COLOR	MATERIAL	t ₉₀ ²	W	lm	K	IRC	°C
--------------	-----	-----------------	-------	----------	------------------------------	---	----	---	-----	----

SMART+ WIFI OUTDOOR TABLEFRAME POWERBANK	4058075564466	1	Gris oscuro	Aluminio	25 000	5.00	270	3000	≥80	360
--	---------------	---	-------------	----------	--------	------	-----	------	-----	-----

Denominación	IP	Light Bulb Icon	Light Bulb Icon	W (mm)	h (mm)	Light Bulb Icon
--------------	----	-----------------	-----------------	--------	--------	-----------------

SMART+ WIFI OUTDOOR TABLEFRAME POWERBANK Dark grey	IP44	12 500	1	120.0	120.0	203.0	4
--	------	--------	---	-------	-------	-------	---

* También regulables con el control remoto WIFI de LEDVANCE. Para obtener más información véase la pág. 13 del catálogo. | ¹ Puedes consultar las condiciones exactas de garantía en www.ledvance.es/consumidor/garantia | ² Duración media en horas

SMART+ WIFI PIPE

FAMILIA DE LUMINARIAS INTELIGENTES PARA EXTERIORES CON FUNCIÓN RGBW CON ASPECTO DE TUBO DELGADO



1 SMART+ WIFI OUTDOOR PIPE Wall



2 SMART+ WIFI OUTDOOR PIPE 80cm Post



3 SMART+ WIFI OUTDOOR PIPE 50cm Post



Denominación	EAN	No.	COLOR	MATERIAL	t _h ²	W	lm	K	IRC	°
SMART+ WIFI OUTDOOR PIPE Wall	4058075564183	1	Gris oscuro	Aluminio	25 000	10,00	380	3000	≥80	270
SMART+ WIFI OUTDOOR PIPE 80CM Post	4058075564220	2	Gris oscuro	Acero inoxidable	25 000	10,00	380	3000	≥80	270
SMART+ WIFI OUTDOOR PIPE 50CM Post	4058075564206	3	Gris oscuro	Acero inoxidable	25 000	10,00	380	3000	≥80	270

Denominación	IP	W	h (mm)	d (mm)				
SMART+ WIFI OUTDOOR PIPE Wall	IP44	12 500	1	129,0	89,0	197,0	-	4
SMART+ WIFI OUTDOOR PIPE 80CM Post	IP44	12 500	1	-	-	800,0	89,0	2
SMART+ WIFI OUTDOOR PIPE 50CM Post	IP44	12 500	1	-	-	500,0	135,0	2

* También regulables con el control remoto WIFI de LEDVANCE. Para obtener más información véase la pág. 13 del catálogo. | ¹ Puedes consultar las condiciones exactas de garantía en www.ledvance.es/consumidor/garantia | ² Duración media en horas

SMART+ WIFI CASCADE

FAMILIA DE LUMINARIAS INTELIGENTES PARA EXTERIORES CON FUNCIÓN RGBW EN UN DISEÑO EXTRAORDINARIO



1
SMART+ WIFI OUTDOOR CASCADE
80cm Post



2
SMART+ WIFI OUTDOOR CASCADE
50cm Post



3
SMART+ WIFI OUTDOOR CASCADE Wall



Denominación	EAN	No.	COLOR	MATERIAL	t _h ²	W	lm	K	IRC	°C
SMART+ WIFI OUTDOOR CASCADE 80CM Post	4058075564282	1	Gris oscuro	Aluminio	25 000	10,00	420	3000	≥80	270
SMART+ WIFI OUTDOOR CASCADE 50CM Post	4058075564268	2	Gris oscuro	Aluminio	25 000	10,00	420	3000	≥80	270
SMART+ WIFI OUTDOOR CASCADE Wall	4058075564244	3	Gris oscuro	Aluminio	25 000	10,00	420	3000	≥80	270

Denominación	IP	W	h (mm)	h (mm)			
SMART+ WIFI OUTDOOR CASCADE 80CM Post	IP44	12 500	1	200,0	160,0	800,0	2
SMART+ WIFI OUTDOOR CASCADE 50CM Post	IP44	12 500	1	200,0	160,0	500,0	2
SMART+ WIFI OUTDOOR CASCADE Wall	IP44	12 500	1	160,0	120,0	180,0	4

* También regulables con el control remoto WIFI de LEDVANCE. Para obtener más información véase la pág. 13 del catálogo. | ¹ Puedes consultar las condiciones exactas de garantía en www.ledvance.es/consumidor/garantia | ² Duración media en horas

SMART+ WIFI FLARE UPDOWN

FAMILIA DE LUMINARIAS DE EXTERIOR SMART CON FUNCIÓN RGBW – SALIDA DE LUZ HACIA ARRIBA Y HACIA ABAJO



1 SMART+ WIFI OUTDOOR FLARE UPDOWN 80cm Post



2 SMART+ WIFI OUTDOOR FLARE UPDOWN 50Ccm Post



3 SMART+ WIFI OUTDOOR FLARE UPDOWN Wall



Denominación	EAN	No.	COLOR	MATERIAL	t _h ²	W	lm	K	IRC	°C
SMART+ WIFI OUTDOOR FLARE UPDOWN 80CM Post	4058075564343	1	Gris oscuro	Aluminio	25 000	14,00	1 000	3 000	≥80	320
SMART+ WIFI OUTDOOR FLARE UPDOWN 50CM Post	4058075564329	2	Gris oscuro	Aluminio	25 000	14,00	1 000	3 000	≥80	320
SMART+ WIFI OUTDOOR FLARE UPDOWN Wall	4058075564305	3	Gris oscuro	Aluminio	25 000	14,00	1 000	3 000	≥80	320

Denominación	IP	W	h (mm)	h (mm)			
SMART+ WIFI OUTDOOR FLARE UPDOWN 80CM Post	IP44	12 500	1	194,0	144,0	800,0	2
SMART+ WIFI OUTDOOR FLARE UPDOWN 50CM Post	IP44	12 500	1	194,0	144,0	500,0	2
SMART+ WIFI OUTDOOR FLARE UPDOWN Wall	IP44	12 500	1	132,0	100,0	246,0	4

* También regulables con el control remoto WIFI de LEDVANCE. Para obtener más información véase la pág. 13 del catálogo. | ¹ Puedes consultar las condiciones exactas de garantía en www.ledvance.es/consumidor/garantia | ² Duración media en horas

SMART+ WIFI CUBE MULTICOLOR

LUMINARIAS ELEGANTES PARA PARED Y CAMINOS CON FUNCIÓN RGB



1 SMART+ WIFI CUBE UpDown



2 SMART+ WIFI CUBE 80CM Post



3 SMART+ WIFI CUBE 50CM Post



4 SMART+ WIFI CUBE Wall



Denominación	EAN	No.	COLOR	MATERIAL	t _h ²	W	lm	K	IRC
SMART+ WIFI CUBE UpDown	4058075478077	1	Gris oscuro	Aluminio	25 000	13,50	900	RGB, 3000	≥80
SMART+ WIFI CUBE 80CM Post	4058075478176	2	Gris oscuro	Aluminio	25 000	9,50	450	RGB, 3000	≥80
SMART+ WIFI CUBE 50CM Post	4058075478152	3	Gris oscuro	Aluminio	25 000	9,50	450	RGB, 3000	≥80
SMART+ WIFI CUBE Wall	4058075478114	4	Gris oscuro	Aluminio	25 000	9,50	450	RGB, 3000	≥80

Denominación	IP	h (mm)	w (mm)	h (mm)
SMART+ WIFI CUBE UpDown	IP44	12500	110,0	80,0
SMART+ WIFI CUBE 80CM Post	IP44	12500	120,0	120,0
SMART+ WIFI CUBE 50CM Post	IP44	12500	120,0	120,0
SMART+ WIFI CUBE Wall	IP44	12500	110,0	80,0

* También regulables con el control remoto WIFI de LEDVANCE. Para obtener más información véase la pág. 13 del catálogo. | ¹ Puedes consultar las condiciones exactas de garantía en www.ledvance.es/consumidor/garantia | ² Duración media en horas

SMART+ WIFI LANTERN FLARE MULTICOLOR

LUMINARIAS PARA PARED Y CAMINOS CON FORMA DE ANTORCHA Y FUNCIÓN RGB



1
SMART+ WIFI FLARE Wall

2
SMART+ WIFI FLARE
60CM Post



Denominación	EAN	Light	COLOR	MATERIAL	t(m) ²	W	lm	K	IRC
SMART+ WIFI FLARE Wall	4058075478275	1	Gris oscuro	Aluminio	25 000	7,50	320	RGB, 3000	≥80
SMART+ WIFI FLARE 60CM Post	4058075478299	2	Gris oscuro	Aluminio	25 000	7,50	320	RGB, 3000	≥80

Denominación	IP	Beam	h (mm)	w (mm)	h (mm)	d (mm)	Weight
SMART+ WIFI FLARE Wall	230	IP44	12 500	98,0	66,0	331,0	- 4
SMART+ WIFI FLARE 60CM Post	230	IP44	12 500	-	-	604,0	110,0 2

* También regulables con el control remoto WIFI de LEDVANCE. Para obtener más información véase la pág. 13 del catálogo. | ¹ Puedes consultar las condiciones exactas de garantía en www.ledvance.es/consumidor/garantia | ² Duración media en horas

SMART+ BLUETOOTH MODERN LANTERN MULTICOLOR

LUMINARIAS PARA PARED Y CAMINOS CON ESTILO MODERNO Y FUNCIÓN BLANCO DINÁMICO Y RGB



1
SMART+ MODERN LANTERN Wall Multicolor



2
SMART+ MODERN LANTERN Bollard 90cm Multicolor



3
SMART+ MODERN LANTERN Bollard 50cm Multicolor



Denominación	EAN	No.	COLOR	MATERIAL	t _h ²	W	lm	K	IRC
SMART+ MODERN LANTERN Wall Multicolor	4058075184572	1	Gris oscuro	Aluminio	25 000	12,00	650	RGB, 2000...6500	80
SMART+ MODERN LANTERN Bollard 90cm Multicolor	4058075184619	2	Gris oscuro	Aluminio	25 000	12,00	650	RGB, 2000...6500	80
SMART+ MODERN LANTERN Bollard 50cm Multicolor	4058075184589	3	Gris oscuro	Aluminio	25 000	12,00	650	RGB, 2000...6500	80

Denominación	IP	l (mm)	w (mm)	h (mm)	Ø d (mm)
SMART+ MODERN LANTERN Wall Multicolor	IP44	100 000	176,0	110,0	240,0
SMART+ MODERN LANTERN Bollard 90cm Multicolor	IP44	100 000	-	-	900,0
SMART+ MODERN LANTERN Bollard 50cm Multicolor	IP44	100 000	-	-	500,0

¹ Puedes consultar las condiciones exactas de garantía en www.ledvance.es/consumidor/garantia | ² Duración media en horas

ENDURA® STYLE SOLAR BOUQUET

FAMILIA DE LUMINARIAS LED PARA EXTERIORES CON MÓDULO SOLAR



1
ENDURA STYLE SOLAR BOUQUET Wall sensor stainless steel



2
ENDURA STYLE SOLAR BOUQUET Wall sensor black



3
ENDURA STYLE SOLAR BOUQUET 50cm Post sensor stainless steel



4
ENDURA STYLE SOLAR BOUQUET 50cm Post sensor black



Denominación	EAN	No. de bombillas	COLOR	MATERIAL	t _h ²	W	lm	K	IRC	IP
ENDURA STYLE SOLAR BOUQUET Wall sensor stainless steel	4058075564503	1	Acero	Aluminio	25 000	6,00	550	3 000	>80	IP44
ENDURA STYLE SOLAR BOUQUET Wall sensor black	4058075564541	2	Gris oscuro	Aluminio	25 000	6,00	550	3 000	>80	IP44
ENDURA STYLE SOLAR BOUQUET 50cm Post sensor stainless steel	4058075564527	3	Acero	Aluminio	25 000	6,00	550	3 000	>80	IP44
ENDURA STYLE SOLAR BOUQUET 50cm Post sensor black	4058075564565	4	Gris oscuro	Aluminio	25 000	6,00	550	3 000	>80	IP44

Denominación	W	lm	h	h		
ENDURA STYLE SOLAR BOUQUET Wall sensor stainless steel	12 500	1	180,0	150,0	365,0	4
ENDURA STYLE SOLAR BOUQUET Wall sensor black	12 500	1	180,0	150,0	365,0	4
ENDURA STYLE SOLAR BOUQUET 50cm Post sensor stainless steel	12 500	1	150,0	150,0	500,0	4
ENDURA STYLE SOLAR BOUQUET 50cm Post sensor black	12 500	1	150,0	150,0	500,0	4

¹ Puedes consultar las condiciones exactas de garantía en www.ledvance.es/consumidor/garantia | ² Duración media en horas

ENDURA® STYLE SOLAR SENSOR DOUBLE CIRCLE

LUMINARIAS PARA PARED Y BOLARDOS DE ACERDO INOXIDABLE CON PANEL SOLAR Y SENSOR



1
ENDURA STYLE Solar Sensor Wall
Double Circle 6W ST



2
ENDURA STYLE Solar Sensor Wall
Double Circle 6W BK



3
ENDURA STYLE Solar Sensor Post
Double Circle 40CM 6W ST



4
ENDURA STYLE Solar Sensor Post
Double Circle 40CM 6W B




Denominación	EAN	No.	COLOR	MATERIAL	t _{in} ²	W	lm	K	CRI	IP	Icono
ENDURA STYLE Solar Sensor Wall Double Circle 6W ST	4058075392687	1	Acero	Acero inoxidable	50 000	6,00	400	3 000	≥80	IP44	12 500
ENDURA STYLE Solar Sensor Wall Double Circle 6W BK	4058075392724	2	Negro	Acero inoxidable	50 000	6,00	400	3 000	≥80	IP44	12 500
ENDURA STYLE Solar Sensor Post Double Circle 40CM 6W ST	4058075392700	3	Acero	Acero inoxidable	50 000	6,00	400	3 000	≥80	IP44	12 500
ENDURA STYLE Solar Sensor Post Double Circle 40CM 6W BK	4058075392748	4	Negro	Acero inoxidable	50 000	6,00	400	3 000	≥80	IP44	12 500

Denominación	l (mm)	w (mm)	h (mm)	d (mm)	Icono
ENDURA STYLE Solar Sensor Wall Double Circle 6W ST	185,0	178,0	220,0	-	4
ENDURA STYLE Solar Sensor Wall Double Circle 6W BK	185,0	178,0	220,0	-	4
ENDURA STYLE Solar Sensor Post Double Circle 40CM 6W ST	-	-	400,0	178,0	4
ENDURA STYLE Solar Sensor Post Double Circle 40CM 6W BK	-	-	400,0	178,0	4

¹ Puedes consultar las condiciones exactas de garantía en www.ledvance.es/consumidor/garantia | ² Duración media en horas

ENDURA® STYLE BAT


FAMILIA DE LUMINARIAS DE EXTERIOR CON UN DISEÑO DE ALA MODERNO



1
ENDURA STYLE BAT
80cm Post



2
ENDURA STYLE BAT
50cm Post



3
ENDURA STYLE BAT Wall



Denominación	EAN	No.	COLOR	MATERIAL	t _h ²	W	lm	K	IRC	°C
ENDURA STYLE BAT 80CM Post	4058075564107	1	Gris oscuro	Aluminio	25 000	9,50	580	3000	≥80	120
ENDURA STYLE BAT 50CM Post	4058075564084	2	Gris oscuro	Aluminio	25 000	9,50	580	3000	≥80	120
ENDURA STYLE BAT Wall	4058075564060	3	Gris oscuro	Aluminio	25 000	9,50	580	3000	≥80	120

Denominación	IP	Beam	Ac.	L (mm)	W (mm)	h (mm)	Paquetes
ENDURA STYLE BAT 80CM Post	IP44	12 500	1	200,0	177,0	800,0	2
ENDURA STYLE BAT 50CM Post	IP44	12 500	1	200,0	177,0	500,0	2
ENDURA STYLE BAT Wall	IP44	12 500	1	177,0	169,0	84,0	4

¹ Puedes consultar las condiciones exactas de garantía en www.ledvance.es/consumidor/garantia | ² Duración media en horas

ENDURA® STYLE CRYSTAL

LUMINARIAS PARA PARED Y BOLARDOS CON ASPECTO DE ACERO INOXIDABLE Y DISEÑO ATEMPORAL



1
ENDURA STYLE CRYSTAL Wall UpDown
9W



2
ENDURA STYLE CRYSTAL Wall Sensor
5W



3
ENDURA STYLE CRYSTAL Torch Sensor
5W



4
ENDURA STYLE CRYSTAL Wall
4.5W



5
ENDURA STYLE CRYSTAL
80CM Post 4.5W



6
ENDURA STYLE CRYSTAL
40CM Post 4.5W



7
ENDURA STYLE CRYSTAL Torch
4.5W



Denominación	EAN	No.	COLOR	MATERIAL	t _{in} ²	W	lm	K	IRC	IP	Icon
ENDURA STYLE CRYSTAL Wall UpDown 9W	4058075474130	1	Acero	Acero	25 000	9,00	800	3 000	≥80	IP44	12 500
ENDURA STYLE CRYSTAL Wall Sensor 5W	4058075474154	2	Acero	Acero	25 000	5,00	400	3 000	≥80	IP44	12 500
ENDURA STYLE CRYSTAL Torch Sensor 5W	4058075474192	3	Acero	Acero	25 000	5,00	400	3 000	≥80	IP44	12 500
ENDURA STYLE CRYSTAL Wall 4.5W	4058075474178	4	Acero	Acero	25 000	4,50	400	3 000	≥80	IP44	12 500
ENDURA STYLE CRYSTAL 80CM Post 4.5W	4058075474239	5	Acero	Acero	25 000	4,50	400	3 000	≥80	IP44	12 500
ENDURA STYLE CRYSTAL 40CM Post 4.5W	4058075474253	6	Acero	Acero	25 000	4,50	400	3 000	≥80	IP44	12 500
ENDURA STYLE CRYSTAL Torch 4.5W	4058075474215	7	Acero	Acero	25 000	4,50	400	3 000	≥80	IP44	12 500

Denominación	l (mm)	w (mm)	h (mm)	Icon
ENDURA STYLE CRYSTAL Wall UpDown 9W	105,0	80,0	215,0	6
ENDURA STYLE CRYSTAL Wall sensor 5W	105,0	80,0	200,0	6
ENDURA STYLE CRYSTAL Torch Sensor 5W	80,0	80,0	250,0	6
ENDURA STYLE CRYSTAL Wall 4.5W	105,0	80,0	160,0	6
ENDURA STYLE CRYSTAL 80CM Post 4.5W	80,0	80,0	800,0	6
ENDURA STYLE CRYSTAL 40CM Post 4.5W	80,0	80,0	400,0	6
ENDURA STYLE CRYSTAL Torch 4.5W	80,0	80,0	225,0	6

¹ Puedes consultar las condiciones exactas de garantía en www.ledvance.es/consumidor/garantia | ² Duración media en horas

ENDURA® STYLE LANTERN FLARE

LUMINARIAS PARA PARED Y CAMINOS CON FORMA DE ANTORCHA



1
ENDURA STYLE LANTERN FLARE Wall
7W



2
ENDURA STYLE LANTERN FLARE
60CM Post 7W




Denominación	EAN	LED	COLOR	MATERIAL	t _h ²	W	lm	K	IRC	°C
ENDURA STYLE LANTERN FLARE Wall 7W	4058075478039	1	Gris oscuro	Aluminio	25 000	7,00	470	3000	≥80	230
ENDURA STYLE LANTERN FLARE 60CM Post 7W	4058075478053	2	Gris oscuro	Aluminio	25 000	7,00	470	3000	≥80	230

Denominación	IP	W	l	w	h	Ø	W
ENDURA STYLE LANTERN FLARE Wall 7W	IP44	12 500	98,0	68,0	331,0	-	4
ENDURA STYLE LANTERN FLARE 60CM Post 7W	IP44	12 500	-	-	604,0	110,0	2

¹ Puedes consultar las condiciones exactas de garantía en www.ledvance.es/consumidor/garantia | ² Duración media en horas

ENDURA® STYLE PYRAMID

LUMINARIAS PARA PARED Y BOLARDOS CON LUZ INDIRECTA



1
ENDURA STYLE PYRAMID Wall
9W



2
ENDURA STYLE PYRAMID
80CM Post 9W



3
ENDURA STYLE PYRAMID
50CM Post 9W



Denominación	EAN	No.	COLOR	MATERIAL	t _{in}	W	lm	K	IRC	IP
ENDURA STYLE PYRAMID Wall 9W	4058075477896	1	Acero	Acero inoxidable	25 000	9,00	600	3 000	≥80	90
ENDURA STYLE PYRAMID 80CM Post 9W	4058075477933	2	Acero	Acero inoxidable	25 000	9,00	600	3 000	≥80	90
ENDURA STYLE PYRAMID 50CM Post 9W	4058075477919	3	Acero	Acero inoxidable	25 000	9,00	600	3 000	≥80	90

Denominación	W	h	h _{mont}	h _{total}
ENDURA STYLE PYRAMID Wall 9W	12 500	125,0	100,0	100,0
ENDURA STYLE PYRAMID 80CM Post 9W	12 500	100,0	100,0	800,0
ENDURA STYLE PYRAMID 50CM Post 9W	12 500	100,0	100,0	500,0

¹ Puedes consultar las condiciones exactas de garantía en www.ledvance.es/consumidor/garantia | ² Duración media en horas

ENDURA® STYLE ELLIPSE

LUMINARIAS CON ILUMINACIÓN BRILLANTE Y DIRECTA



1
ENDURA STYLE Ellipse
13 W DG



2
ENDURA STYLE Ellipse
900 13 W DG



3
ENDURA STYLE Ellipse
500 13 W DG



Denominación	EAN	No.	COLOR	MATERIAL	t _h ²	W	lm	K	CRI	°C
ENDURA STYLE Ellipse 13 W DG	4058075205079	1	Gris oscuro	Aluminio	30 000	12,50	890	3 000	>80	122
ENDURA STYLE Ellipse 900 13 W DG	4058075205116	2	Gris oscuro	Aluminio	30 000	12,50	890	3 000	>80	122
ENDURA STYLE Ellipse 500 13 W DG	4058075205093	3	Gris oscuro	Aluminio	30 000	12,50	890	3 000	>80	122

Denominación	IP	W	h	W (mm)	h (mm)	W (mm)
ENDURA STYLE Ellipse 13 W DG	IP44	15 000	161,0	186,0	75,0	4
ENDURA STYLE Ellipse 900 13 W DG	IP44	15 000	75,0	186,0	900,0	2
ENDURA STYLE Ellipse 500 13 W DG	IP44	15 000	75,0	186,0	500,0	2

¹ Puedes consultar las condiciones exactas de garantía en www.ledvance.es/consumidor/garantia | ² Duración media en horas

ENDURA® STYLE LANTERN MODERN

LUMINARIAS MODERNAS CON GUÍA DE LUZ PARA UNA ILUMINACIÓN SIN DESLUMBRAMIENTO



1
ENDURA STYLE Lantern Modern
12 W DG



2
ENDURA STYLE Lantern Modern
900 12 W DG



3
ENDURA STYLE Lantern Modern
500 12 W DG



Denominación	EAN	No.	COLOR	MATERIAL	t _m ²	W	lm	K	CRI	°
ENDURA STYLE Lantern Modern 12 W DG	4058075205017	1	Gris oscuro	Aluminio	30 000	11,50	610	3000	>80	210
ENDURA STYLE Lantern Modern 900 12 W DG	4058075205055	2	Gris oscuro	Aluminio	30 000	11,50	610	3000	>80	210
ENDURA STYLE Lantern Modern 500 12 W DG	4058075205031	3	Gris oscuro	Aluminio	30 000	11,50	610	3000	>80	210

Denominación	IP	l _{max}	l _{min}	h _{max}	h _{min}	sd	pa
ENDURA STYLE Lantern Modern 12 W DG	IP44	15 000	176,0	110,0	240,0	-	4
ENDURA STYLE Lantern Modern 900 12 W DG	IP44	15 000	-	-	900,0	110,0	2
ENDURA STYLE Lantern Modern 500 12 W DG	IP44	15 000	-	-	500,0	110,0	2

¹ Puedes consultar las condiciones exactas de garantía en www.ledvance.es/consumidor/garantia | ² Duración media en horas

ENDURA® STYLE CYLINDER

LUMINARIAS PARA PARED, TECHO Y CAMINOS DE ALTA CALIDAD



1
ENDURA STYLE Cylinder Wall Sensor
6 W ST



2
ENDURA STYLE Cylinder Wall
6 W ST



3
ENDURA STYLE Cylinder
800 6 W ST



4
ENDURA STYLE Cylinder
500 6 W ST



5
ENDURA STYLE Cylinder Ceiling
6 W ST



Denominación	EAN	No.	COLOR	MATERIAL	t ₉₀	W	lm	K	CRI	IP	10 year guarantee
ENDURA STYLE Cylinder Wall Sensor 6 W ST	4058075205352	1	Acero	Acero inoxidable	30 000	6,00	360	3 000	>80	IP44	15 000
ENDURA STYLE Cylinder Wall 6 W ST	4058075205338	2	Acero	Acero inoxidable	30 000	6,00	360	3 000	>80	IP44	15 000
ENDURA STYLE Cylinder 800 6 W ST	4058075205390	3	Acero	Acero inoxidable	30 000	6,00	360	3 000	>80	IP44	15 000
ENDURA STYLE Cylinder 500 6 W ST	4058075205376	4	Acero	Acero inoxidable	30 000	6,00	360	3 000	>80	IP44	15 000
ENDURA STYLE Cylinder Ceiling 6 W ST	4058075205413	5	Acero	Acero inoxidable	30 000	6,00	360	3 000	>80	IP44	15 000

Denominación	l (mm)	w (mm)	h (mm)	Ø (mm)	6
ENDURA STYLE Cylinder Wall Sensor 6 W ST	150,0	102,0	135,0	-	6
ENDURA STYLE Cylinder Wall 6 W ST	138,0	102,0	135,0	-	6
ENDURA STYLE Cylinder 800 6 W ST	-	-	800,0	102,0	2
ENDURA STYLE Cylinder 500 6 W ST	-	-	500,0	102,0	2
ENDURA STYLE Cylinder Ceiling 6 W ST	-	-	87,0	102,0	6

¹ Puedes consultar las condiciones exactas de garantía en www.ledvance.es/consumidor/garantia | ² Duración media en horas

ENDURA® CLASSIC PIPE ÁMBAR

FAMILIA DE LUMINARIAS DE EXTERIOR CON DIFUSOR DE CRISTAL EN ELEGANTE ÁMBAR – PARA LÁMPARAS LED CON CASQUILLO E27



1
ENDURA CLASSIC PIPE Wall
E27

ALU



2
ENDURA CLASSIC PIPE
80cm Post E27

STAINLESS
STEEL



3
ENDURA CLASSIC PIPE
50cm Post E27

STAINLESS
STEEL



Denominación	EAN	No.	COLOR	MATERIAL	IP	l [mm]	w [mm]	h [mm]	Ø d [mm]	Icono
ENDURA CLASSIC PIPE Wall E27	4058075554214	1	Gris oscuro	Aluminio	IP44	129,0	90,0	197,0	-	4
ENDURA CLASSIC PIPE 80CM Post E27	4058075554252	2	Gris oscuro	Acero inoxidable	IP44	-	-	800,0	135,0	2
ENDURA CLASSIC PIPE 50CM Post E27	4058075554238	3	Gris oscuro	Acero inoxidable	IP44	-	-	500,0	135,0	2

¹ Puedes consultar las condiciones exactas de garantía en www.ledvance.es/consumidor/garantia

ENDURA® CLASSIC CASCADE AMBER

FAMILIA DE LUMINARIAS DE EXTERIOR CON CRISTAL RECUBIERTO DE ÁMBAR DIFUSORES – PARA LÁMPARAS LED CON CASQUILLO E27



1
ENDURA CLASSIC CASCADE
80cm Post E27 AMB



2
ENDURA CLASSIC CASCADE
50cm Post E27 AMB



3
ENDURA CLASSIC CASCADE Wall
E27 AMB




Denominación	EAN	No.	COLOR	MATERIAL	IP	l [mm]	w [mm]	h [mm]	1
ENDURA CLASSIC CASCADE 80CM Post E27 AMB	4058075554313	1	Gris oscuro	Aluminio	IP44	2000	160,0	800,0	2
ENDURA CLASSIC CASCADE 50CM Post E27 AMB	4058075554290	2	Gris oscuro	Aluminio	IP44	200,0	160,0	500,0	2
ENDURA CLASSIC CASCADE Wall E27 AMB	4058075554276	3	Gris oscuro	Aluminio	IP44	160,0	120,0	180,0	4

¹ Puedes consultar las condiciones exactas de garantía en www.ledvance.es/consumidor/garantia

ENDURA® CLASSIC CASCADE CLEAR

FAMILIA DE LUMINARIAS DE EXTERIOR CON CRISTAL TRANSPARENTE DIFUSORES – PARA LÁMPARAS LED CON CASQUILLO E27



1
ENDURA CLASSIC CASCADE
80cm Post E27 CLR



2
ENDURA CLASSIC CASCADE
50cm Post E27 CLR



3
ENDURA CLASSIC CASCADE Wall
E27 CLR



Denominación	EAN	No.	COLOR	MATERIAL	IP	l (mm)	w (mm)	h (mm)	
ENDURA CLASSIC CASCADE 80CM Post E27 CLR	4058075554375	1	Gris oscuro	Aluminio	IP44	200,0	160,0	800,0	2
ENDURA CLASSIC CASCADE 50CM Post E27 CLR	4058075554351	2	Gris oscuro	Aluminio	IP44	200,0	160,0	500,0	2
ENDURA CLASSIC CASCADE Wall E27 CLR	4058075554337	3	Gris oscuro	Aluminio	IP44	160,0	120,0	180,0	4

¹ Puedes consultar las condiciones exactas de garantía en www.ledvance.es/consumidor/garantia

ENDURA® CLASSIC FRAME

FAMILIA DE LUMINARIAS DE EXTERIOR CON UN DISEÑO DE MARCO CLÁSICO – PARA LÁMPARAS LED CON CASQUILLO E27



1
ENDURA CLASSIC FRAME Wall E27



2
ENDURA CLASSIC FRAME 80cm Post E27



3
ENDURA CLASSIC FRAME 60cm Post E27



Denominación	EAN	No.	COLOR	MATERIAL	IP	l (mm)	w (mm)	h (mm)	Icono
ENDURA CLASSIC FRAME Wall E27	4058075554399	1	Gris oscuro	Aluminio	IP44	140,0	110,0	245,0	4
ENDURA CLASSIC FRAME 80CM Post E27	4058075554436	2	Gris oscuro	Aluminio	IP44	110,0	110,0	800,0	2
ENDURA CLASSIC FRAME 60CM Post E27	4058075554412	3	Gris oscuro	Aluminio	IP44	110,0	110,0	600,0	2

¹ Puedes consultar las condiciones exactas de garantía en www.ledvance.es/consumidor/garantia

ENDURA® CLASSIC CALICE

LUMINARIAS PARA PARED Y CAMINOS CON DIFUSOR DE CRISTAL Y CARCASA DE ACERO INOXIDABLE



1
ENDURA CLASSIC CALICE WALL Sensor E27



2
ENDURA CLASSIC CALICE WALL E27 ST



3
ENDURA CLASSIC CALICE 80CM Post E27



4
ENDURA CLASSIC CALICE 50CM Post E27



Denominación	EAN	No.	COLOR	MATERIAL	IP	l (mm)	w (mm)	h (mm)	d (mm)	Garantía
ENDURA CLASSIC CALICE WALL Sensor E27	4058075477971	1	Acero	Acero inoxidable	IP44	161,0	120,0	305,0	-	4
ENDURA CLASSIC CALICE WALL E27 ST	4058075477957	2	Acero	Acero inoxidable	IP44	161,0	120,0	290,0	-	4
ENDURA CLASSIC CALICE 80CM Post E27	4058075478015	3	Acero	Acero inoxidable	IP44	-	-	800,0	120,0	2
ENDURA CLASSIC CALICE 50CM Post E27	4058075477995	4	Acero	Acero inoxidable	IP44	-	-	500,0	120,0	2

¹ Puedes consultar las condiciones exactas de garantía en www.ledvance.es/consumidor/garantia

ENDURA® CLASSIC TRADITION ALU

LUMINARIAS ATEMPORALES CON CARCASA DE ALUMINIO Y CASQUILLO E27



1
ENDURA CLASSIC Trad Alu Up Sensor E27 GD



2
ENDURA CLASSIC Trad Alu Up E27 GD



3
ENDURA CLASSIC Trad Alu Down E27 GD



4
ENDURA CLASSIC Trad Alu 1000 E27 BK/GD



5
ENDURA CLASSIC Trad Alu 330 E27 GD



Denominación	EAN	No.	COLOR	MATERIAL	IP	l (mm)	w (mm)	h (mm)	Paquetes
ENDURA CLASSIC Trad Alu Up Sensor E27 GD ³	4058075206281	1	Negro/Dorado	Aluminio	IP44	230,0	170,0	280,0	4
ENDURA CLASSIC Trad Alu Up E27 GD ³	4058075206229	2	Negro/Dorado	Aluminio	IP44	230,0	170,0	260,0	4
ENDURA CLASSIC Trad Alu Down E27 GD ³	4058075206168	3	Negro/Dorado	Aluminio	IP44	230,0	170,0	230,0	4
ENDURA CLASSIC Trad Alu 1000 E27 GD ³	4058075206380	4	Negro/Dorado	Aluminio	IP44	170,0	170,0	1000,0	4
ENDURA CLASSIC Trad Alu 330 E27 GD ³	4058075206342	5	Negro/Dorado	Aluminio	IP44	170,0	170,0	325,0	4

³ Puedes consultar las condiciones exactas de garantía en www.ledvance.es/consumidor/garantia

ENDURA® CLASSIC POST

LUMINARIA DE ACERO INOXIDABLE ATEMPORAL CON CASQUILLO E27 Y DIFUSOR DE CRISTAL



1
ENDURA CLASSIC Post Down
E27 ST



2
ENDURA CLASSIC Post Up
E27 ST



3
ENDURA CLASSIC Post Up Sensor
E27 ST



4
ENDURA CLASSIC Post
550 E27 ST



5
ENDURA CLASSIC Post
800 E27 ST




Denominación	EAN	No.	COLOR	MATERIAL	IP	L (mm)	w (mm)	h (mm)	Ø d (mm)	Icono
ENDURA CLASSIC Post Down E27 ST ³	4058075206526	1	Acero	Acero inoxidable	IP44	212,0	127,0	195,0	-	4
ENDURA CLASSIC Post Up E27 ST ³	4058075206502	2	Acero	Acero inoxidable	IP44	212,0	127,0	193,0	-	4
ENDURA CLASSIC Post Up Sensor E27 ST ³	4058075206540	3	Acero	Acero inoxidable	IP44	212,0	127,0	193,0	-	4
ENDURA CLASSIC Post 550 E27 ST ³	4058075206564	4	Acero	Acero inoxidable	IP44	-	-	550,0	127,0	4
ENDURA CLASSIC Post 800 E27 ST ³	4058075206588	5	Acero	Acero inoxidable	IP44	-	-	127,0	800,0	4


³ Puedes consultar las condiciones exactas de garantía en www.ledvance.es/consumidor/garantia

SMART+ WIFI BRICK

LUMINARIAS DE PARED INTELIGENTES CON FUNCIÓN RGBW Y SALIDA DE LUZ HACIA ARRIBA Y HACIA ABAJO



1
SMART+ WIFI OUTDOOR BRICK Wide
Dark Grey



2
SMART+ WIFI OUTDOOR BRICK
Dark grey



3
SMART+ WIFI OUTDOOR BRICK
Stainless steel



4
SMART+ WIFI OUTDOOR BRICK Wide
Stainless steel



Denominación	EAN	No.	COLOR	MATERIAL	t _h ²	W	lm	K	IRC	°
SMART+ WIFI OUTDOOR BRICK Wide Dark Grey	4058075564404	1	Gris oscuro	Aluminio	25 000	14.00	600	3000	≥80	290
SMART+ WIFI OUTDOOR BRICK Dark grey	4058075564367	2	Gris oscuro	Aluminio	25 000	14.00	550	3000	≥80	275
SMART+ WIFI OUTDOOR BRICK Stainless steel	4058075564428	3	Acero	Aluminio/Acero	25 000	14.00	550	3000	≥80	275
SMART+ WIFI OUTDOOR BRICK Wide Stainless steel	4058075564442	4	Acero	Aluminio/Acero	25 000	14.00	600	3000	≥80	290

Denominación	IP	W	h (mm)	h (mm)	h (mm)	h (mm)	
SMART+ WIFI OUTDOOR BRICK Wide Dark Grey	IP44	12 500	1	145.0	75.0	85.0	4
SMART+ WIFI OUTDOOR BRICK Dark grey	IP44	12 500	1	85.0	85.0	85.0	4
SMART+ WIFI OUTDOOR BRICK Stainless steel	IP44	12 500	1	85.0	85.0	85.0	4
SMART+ WIFI OUTDOOR BRICK Wide Stainless steel	IP44	12 500	1	75.0	145.0	85.0	4

* También regulables con el control remoto WIFI de LEDVANCE. Para obtener más información véase la pág. 13 del catálogo. | ¹ Puedes consultar las condiciones exactas de garantía en www.ledvance.es/consumidor/garantia | ² Duración media en horas

SMART+ WIFI CURVE MULTICOLOR

LUMINARIAS PARA PARED CON DISEÑO ELEGANTE LIGERAMENTE CURVADO Y FUNCIÓN RGB



1
SMART+ WIFI CURVE DG



2
SMART+ WIFI CURVE SI




Denominación	EAN	Lightbulb icon	COLOR	MATERIAL	t ₉₀ ²	W	lm	K	IRC
SMART+ WIFI CURVE DG	4058075478336	1	Gris oscuro	Aluminio	25 000	9,00	520	RGB, 3000	≥80
SMART+ WIFI CURVE SI	4058075478350	2	Plateado	Aluminio	25 000	9,00	520	RGB, 3000	≥80

Denominación	△	IP	Lightbulb icon	l (mm)	w (mm)	h (mm)	Lightbulb icon
SMART+ WIFI CURVE DG	260	IP44	12 500	93,0	100,0	248,0	4
SMART+ WIFI CURVE SI	260	IP44	12 500	93,0	100,0	248,0	4

* También regulables con el control remoto WIFI de LEDVANCE. Para obtener más información véase la pág. 13 del catálogo. | ¹ Puedes consultar las condiciones exactas de garantía en www.ledvance.es/consumidor/garantia | ² Duración media en horas

ENDURA® STYLE SOLAR SENSOR WALL CIRCLE

LUMINARIA SOLAR AUTOSUFICIENTE PARA PARED CON SENSOR DE LUZ NATURAL Y MOVIMIENTO



1
ENDURA STYLE Solar Sensor Wall Circle
6W BK



Denominación	EAN	Lightbulb icon	COLOR	MATERIAL	t _h ²	W	lm
ENDURA STYLE Solar Sensor Wall Circle 6W BK	4058075392762	1	Negro	Policarbonato (PC)/Acrilonitrilo butadieno estireno (ABS)	50000	6,00	400

Denominación	K	CRI	IP	Beam angle icon	W (lm/W)	h (mm)	Mounting icon	
ENDURA STYLE Solar Sensor Wall Circle 6W BK	3000	≥80	IP44	12500	200,0	160,0	70,0	4

¹ Puedes consultar las condiciones exactas de garantía en www.ledvance.es/consumidor/garantia | ² Duración media en horas

ENDURA® STYLE DISC WALL

LUMINARIAS LED DE PARED PARA EXTERIORES CON O SIN SENSORES INTEGRADOS



1
ENDURA STYLE DISC Wall Sensor



2
ENDURA STYLE DISC Wall




Denominación	EAN	Light Bulb Icon	COLOR	MATERIAL	t[h] ²	W	lm	K	IRC	IP	Download Icon
ENDURA STYLE DISC Wall Sensor	4058075564145	1	Acero	Acero inoxidable	25 000	8,00	370	3 000	≥80	IP44	12 500
ENDURA STYLE DISC Wall	4058075564121	2	Acero	Acero inoxidable	25 000	8,00	370	3 000	≥80	IP44	12 500

Denominación	Light Bulb Icon	L [lm]	W [lm]	h [mm]	d [mm]	Download Icon
ENDURA STYLE DISC Wall Sensor	1	244,0	200,0	60,0	-	4
ENDURA STYLE DISC Wall	1	-	-	60,0	200,0	4

¹ Puedes consultar las condiciones exactas de garantía en www.ledvance.es/consumidor/garantia | ² Duración media en horas

ENDURA® STYLE BOW WALL

LUMINARIAS ESTÉTICAS DE PARED LED PARA ILUMINACIÓN INDIRECTA



1
ENDURA STYLE BOW Wall



Denominación	EAN	Light bulb icon	COLOR	MATERIAL	t ₉₀ ²	W	lm	K	IRC	Recycling icon
ENDURA STYLE BOW Wall	4058075564589	1	Gris oscuro	Aluminio	25 000	7,00	280	3000	>80	355

Denominación	IP	Light bulb icon	Light bulb icon	W (mm)	h (mm)	Light bulb icon	
ENDURA STYLE BOW Wall	IP44	100 000	1	270,0	37,0	58,0	4

¹ Puedes consultar las condiciones exactas de garantía en www.ledvance.es/consumidor/garantia | ² Duración media en horas

ENDURA® STYLE EDGE WALL UPDOWN

LUMINARIAS PARA PARED DE ACERO INOXIDABLE CON EMISIÓN DE LUZ HACIA ARRIBA Y HACIA ABAJO



1
ENDURA STYLE EDGE Wall UpDown
7W




Denominación	EAN	No	COLOR	MATERIAL	t[h] ²	W	lm	K	IRC	IP	
ENDURA STYLE EDGE Wall UpDown 7W	4058075478091	1	Acero	Acero Inoxidable	25 000	7,00	360	3 000	≥80	IP44	12 500

Denominación	l [mm]	w [mm]	h [mm]	
ENDURA STYLE EDGE Wall UpDown 7W	110,0	120,0	260,0	4

¹ Puedes consultar las condiciones exactas de garantía en www.ledvance.es/consumidor/garantia | ² Duración media en horas

ENDURA® STYLE PLATE WALL

LUMINARIAS PARA PARED CON DISEÑO EN ACERO INOXIDABLE



1
ENDURA STYLE PLATE Wall Sensor
12,5W



2
ENDURA STYLE PLATE Wall
12W



Denominación	EAN	No	MATERIAL	t _h ²	W	lm	K	IRC	IP	1	1
ENDURA STYLE PLATE Wall Sensor 12,5W	4058075477872	1	Acero	25000	12,50	630	3000	≥80	IP44	12500	60,0
ENDURA STYLE PLATE Wall 12W	4058075477858	2	Acero	25000	12,00	600	3000	≥80	IP44	12500	54,0

Denominación	w	h	1
ENDURA STYLE PLATE Wall Sensor 12,5W	180,0	283,0	4
ENDURA STYLE PLATE Wall 12W	180,0	280,0	4

¹ Puedes consultar las condiciones exactas de garantía en www.ledvance.es/consumidor/garantia | ² Duración media en horas

ENDURA® STYLE UPDOWN FLEX

LUMINARIAS PARA PARED CON CABEZAL GIRATORIO Y SENSOR OPCIONAL




1
ENDURA STYLE UpDown Flex
13 W DG



Denominación	EAN	Lightbulb icon	COLOR	MATERIAL	t(h) ²	W	lm	K	CRI	Recycling icon
ENDURA STYLE UpDown Flex 13 W DG	4058075205437	1	Gris oscuro	Aluminio	30 000	12,50	700	3000	≥80	110

Denominación	IP	Lightbulb icon	W (mm)	h (mm)	Weight icon	
ENDURA STYLE UpDown Flex 13 W DG	IP44	15 000	94,0	65,0	220,0	6

¹ Puedes consultar las condiciones exactas de garantía en www.ledvance.es/consumidor/garantia | ² Duración media en horas

ENDURA® STYLE UPDOWN DECOLUMINARIAS PARA PARED CON DISEÑO DE ILUMINACIÓN
DISTINTIVO

1
ENDURA STYLE UpDown Deco II
11 W DG



2
ENDURA STYLE UpDown Deco I
6 W DG



Denominación	EAN	No	COLOR	MATERIAL	t(h) ²	W	lm	K	CRI	°
ENDURA STYLE UpDown Deco II 11 W DG	4058075205543	1	Gris oscuro	Aluminio	30 000	10,50	550	3000	≥80	55
ENDURA STYLE UpDown Deco I 6 W DG	4058075205529	2	Gris oscuro	Aluminio	30 000	6,00	280	3000	≥80	55

Denominación	IP	h (mm)	w (mm)	I (lm)	h (mm)	h (mm)
ENDURA STYLE UpDown Deco II 11 W DG	IP44	100 000	50,0	140,0	130,0	6
ENDURA STYLE UpDown Deco I 6 W DG	IP44	100 000	50,0	100,0	130,0	6

¹ Puedes consultar las condiciones exactas de garantía en www.ledvance.es/consumidor/garantia | ² Duración media en horas

ENDURA® STYLE UPDOWN PUCK

LUMINARIAS PARA PARED DE ALTO RENDIMIENTO



1
ENDURA STYLE UpDown Puck
13 W DG



2
ENDURA STYLE UpDown Puck
13 W WT



Denominación	EAN	LEDVANCE	COLOR	MATERIAL	t(h) ²	W	lm	K	CRI	°
ENDURA STYLE UpDown Puck 13 W DG	4058075205567	1	Gris oscuro	Aluminio	30 000	12,50	980	3000	≥80	110
ENDURA STYLE UpDown Puck 13 W WT	4058075205581	2	Blanco	Aluminio	30 000	12,50	980	3000	≥80	110

Denominación	IP	l (lm)	w (mm)	h (mm)	l (mm)
ENDURA STYLE UpDown Puck 13 W DG	IP44	15 000	131,0	91,0	110,0
ENDURA STYLE UpDown Puck 13 W WT	IP44	15 000	131,0	91,0	110,0

¹ Puedes consultar las condiciones exactas de garantía en www.ledvance.es/consumidor/garantia | ² Duración media en horas

ENDURA® STYLE UPDOWN

LUMINARIAS PARA PARED CON FORMA CLÁSICA



1
ENDURA STYLE UpDown
12 W AL



2
ENDURA STYLE UpDown
12 W DG



3
ENDURA STYLE UpDown
12 W WT



Denominación	EAN	No.	COLOR	MATERIAL	t _h ²	W	lm	K	CRI	°C
ENDURA STYLE UpDown 12 W AL	4058075205604	1	Aluminio	Aluminio	30 000	11,50	700	3000	≥80	110
ENDURA STYLE UpDown 12 W DG	4058075214057	2	Gris oscuro	Aluminio	30 000	11,50	700	3000	>80	110
ENDURA STYLE UpDown 12 W WT	4058075214071	3	Blanco	Aluminio	30 000	11,50	700	3000	>80	110

Denominación	IP	h (mm)	w (mm)	h (mm)	h (mm)	
ENDURA STYLE UpDown 12 W AL	IP44	15 000	55,0	90,0	160,0	6
ENDURA STYLE UpDown 12 W DG	IP44	15 000	55,0	90,0	160,0	6
ENDURA STYLE UpDown 12 W WT	IP44	15 000	55,0	90,0	160,0	6

¹ Puedes consultar las condiciones exactas de garantía en www.ledvance.es/consumidor/garantia | ² Duración media en horas

ENDURA® STYLE UPDOWN

LUMINARIAS PARA PARED CON FORMA CLÁSICA



1
ENDURA STYLE Wall Wide Sensor
12W DG



Denominación	EAN	Light Bulb Icon	COLOR	MATERIAL	t ₉₀ ²	W	lm	K	CRI	Recycling Icon
--------------	-----	-----------------	-------	----------	------------------------------	---	----	---	-----	----------------

ENDURA STYLE Wall Wide Sensor 12W DG	4058075205666	1	Gris oscuro	Aluminio	30 000	12,00	750	3000	≥80	106
--------------------------------------	---------------	---	-------------	----------	--------	-------	-----	------	-----	-----

Denominación	IP	Beam Angle Icon	W (mm)	h (mm)	Weight Icon
--------------	----	-----------------	--------	--------	-------------

ENDURA STYLE Wall Wide Sensor 12W DG	IP44	15 000	118,0	176,0	212,0	4
--------------------------------------	------	--------	-------	-------	-------	---

¹ Puedes consultar las condiciones exactas de garantía en www.ledvance.es/consumidor/garantia | ² Duración media en horas

ENDURA® STYLE WALL SQUARE

LUMINARIA CUADRADA PARA PARED CON ILUMINACIÓN DIRECTA



1
ENDURA STYLE Wall SQ
15 W DG



Denominación	EAN	Light Bulb Icon	COLOR	MATERIAL	t(h) ²	W	lm	K	CRI	°
ENDURA STYLE Wall SQ 15 W DG	4058075205840	1	Gris oscuro	Aluminio	30 000	15,00	1 200	3 000	≥80	105

Denominación	IP	Light Bulb Icon	Down Arrow Icon	W (mm)	h (mm)	Light Bulb Icon
ENDURA STYLE Wall SQ 15 W DG	IP44	15 000	200,0	120,0	242,0	4

¹ Puedes consultar las condiciones exactas de garantía en www.ledvance.es/consumidor/garantia | ² Duración media en horas

ENDURA® STYLE WALL LOOP

LUMINARIAS DE DISEÑO CON ILUMINACIÓN DIRECTA



1
ENDURA STYLE Wall Loop Sensor
12 W ST




Denominación	EAN	Light Bulb Icon	COLOR	MATERIAL	t _h ²	W	lm	K	CRI	IP	
ENDURA STYLE Wall Loop Sensor 12 W ST	4058075205901	1	Acero	Acero inoxidable	30 000	12,00	650	3 000	≥80	120	IP44

Denominación	Light Bulb Icon	Light Bulb Icon	W	h	Light Bulb Icon
ENDURA STYLE Wall Loop Sensor 12 W ST	15 000	167,0	180,0	222,0	4

¹ Puedes consultar las condiciones exactas de garantía en www.ledvance.es/consumidor/garantia | ² Duración media en horas

ENDURA® STYLE WALL

LUMINARIAS FINAS PARA PARED CON O SIN SENSOR



1
ENDURA STYLE Wall Sensor
12 W DG



3
ENDURA STYLE Wall
12 W DG



Denominación	EAN	Light bulb icon	COLOR	MATERIAL	t _h ²	W	lm	K	CRI	Recycling icon
ENDURA STYLE Wall Sensor 12 W DG	4058075214170	1	Gris oscuro	Aluminio	30 000	12,20	740	3000	>80	107
ENDURA STYLE Wall 12 W DG	4058075214132	3	Gris oscuro	Aluminio	30 000	11,50	740	3000	>80	107

Denominación	IP	Beam angle icon	l [mm]	w [mm]	h [mm]	Weight icon
ENDURA STYLE Wall Sensor 12 W DG	IP44	15 000	168,0	100,0	273,0	4
ENDURA STYLE Wall 12 W DG	IP44	15 000	168,0	100,0	273,0	4

¹ Puedes consultar las condiciones exactas de garantía en www.ledvance.es/consumidor/garantia | ² Duración media en horas

ENDURA® STYLE MIDI SPOT

FOCOS FLEXIBLES PARA PARED CON CABEZAL GIRATORIO



1
ENDURA STYLE Midi Spot II
20 W DG



2
ENDURA STYLE Midi Spot I
13 W DG



Denominación	EAN	LED	COLOR	MATERIAL	t(h) ²	W	lm	K	CRI	°C
ENDURA STYLE Midi Spot II 20 W DG	4058075205499	1	Gris oscuro	Aluminio	30 000	20,00	1 200	3 000	≥80	110
ENDURA STYLE Midi Spot I 13 W DG	4058075205475	2	Gris oscuro	Aluminio	30 000	12,50	800	3 000	≥80	110

Denominación	IP	l (mm)	w (mm)	h (mm)	W	
ENDURA STYLE Midi Spot II 20 W DG	IP44	15 000	168,0	252,0	115,0	6
ENDURA STYLE Midi Spot I 13 W DG	IP44	15 000	162,0	125,0	128,0	6

¹ Puedes consultar las condiciones exactas de garantía en www.ledvance.es/consumidor/garantia | ² Duración media en horas

ENDURA® STYLE MINI SPOT

LUMINARIAS LED FLEXIBLES PARA UNA ILUMINACIÓN DIRECTA



1
ENDURA STYLE Mini Spot II
13 W DG



2
ENDURA STYLE Mini Spot II
13 W WT



3
ENDURA STYLE Mini Spot I
8 W DG



4
ENDURA STYLE Mini Spot I
8 W WT



Denominación	EAN	No.	COLOR	MATERIAL	t _h ²	W	lm	K	CRI	IP
ENDURA STYLE Mini Spot II 13 W DG	4058075205178	1	Gris oscuro	Aluminio	30 000	13,00	630	3000	>80	IP44
ENDURA STYLE Mini Spot II 13 W WT	4058075205192	2	Blanco	Aluminio	30 000	13,00	800	3000	>80	IP44
ENDURA STYLE Mini Spot I 8 W DG	4058075205130	3	Gris oscuro	Aluminio	30 000	7,50	320	3000	>80	IP44
ENDURA STYLE Mini Spot I 8 W WT	4058075205154	4	Blanco	Aluminio	30 000	7,50	410	3000	>80	IP44

Denominación	l [mm]	w [mm]	h [mm]	g [mm]
ENDURA STYLE Mini Spot II 13 W DG	15000	100,0	230,0	54,0
ENDURA STYLE Mini Spot II 13 W WT	15000	100,0	230,0	54,0
ENDURA STYLE Mini Spot I 8 W DG	15000	100,0	110,0	54,0
ENDURA STYLE Mini Spot I 8 W WT	15000	100,0	110,0	54,0

¹ Puedes consultar las condiciones exactas de garantía en www.ledvance.es/consumidor/garantia | ² Duración media en horas

ENDURA® STYLE SPOT ROUND

LUMINARIAS FLEXIBLES PARA PARED CON ILUMINACIÓN DIRECTA



1
ENDURA STYLE Spot Round
8 W DG



Denominación	EAN	Light Bulb Icon	COLOR	MATERIAL	t(h) ²	W	lm	K	CRI	Recycling Icon
ENDURA STYLE Spot Round 8 W DG	4058075214095	1	Gris oscuro	Aluminio	30 000	8,00	440	3000	>80	110

Denominación	IP	Beam Angle Icon	W (mm)	h (mm)	Weight Icon	
ENDURA STYLE Spot Round 8 W DG	IP44	15 000	135,0	90,0	140,0	6

¹ Puedes consultar las condiciones exactas de garantía en www.ledvance.es/consumidor/garantia | ² Duración media en horas

ENDURA® STYLE SPHERE

LUMINARIAS FLEXIBLES PARA PARED CON ILUMINACIÓN DIRECTA E INDIRECTA



1
ENDURA STYLE Sphere
8 W DG



Denominación	EAN	Light Bulb Icon	COLOR	MATERIAL	t(h) ²	W	lm	K	CRI	Recycling Icon
ENDURA STYLE Sphere 8 W DG	4058075216624	1	Gris oscuro	Aluminio	30 000	8,00	600	3000	>80	170

Denominación	IP	Light Bulb Icon	W (mm)	h (mm)	Weight Icon	
ENDURA STYLE Sphere 8 W DG	IP44	15 000	105,0	114,0	89,0	6

¹ Puedes consultar las condiciones exactas de garantía en www.ledvance.es/consumidor/garantia | ² Duración media en horas

ENDURA® STYLE HEMISPHERE

LUMINARIAS FLEXIBLES PARA PARED CON ILUMINACIÓN DIRECTA E INDIRECTA



1
ENDURA STYLE Hemisphere
6 W DG



Denominación	EAN	⚡ No	COLOR	MATERIAL	t(h) ²	W	lm	K	CRI	°C
ENDURA STYLE Hemisphere 6 W DG	4058075216655	1	Gris oscuro	Aluminio	30 000	6,00	360	3000	>80	26

Denominación	IP	👁️	⬇️ L (mm)	⚖️ W (mm)	📏 h (mm)	📦
ENDURA STYLE Hemisphere 6 W DG	IP44	15 000	105,0	114,0	89,0	6

¹ Puedes consultar las condiciones exactas de garantía en www.ledvance.es/consumidor/garantia | ² Duración media en horas

ENDURA® STYLE WIDE

LUMINARIAS PARA PARED CON FORMA CLÁSICA



1
ENDURA STYLE Wide
12 W DG



2
ENDURA STYLE Wide
12 W WT



Denominación	EAN	LED	COLOR	MATERIAL	t(h) ²	W	lm	K	CRI	IP
ENDURA STYLE Wide 12 W DG	4058075214019	1	Gris oscuro	Aluminio	30 000	12,00	530	3000	>80	IP44
ENDURA STYLE Wide 12 W WT	4058075214033	2	Blanco	Aluminio	30 000	12,00	530	3000	>80	IP44

Denominación	W	lm	h (mm)	W (mm)	L (mm)
ENDURA STYLE Wide 12 W DG	15 000	86,0	210,0	90,0	6
ENDURA STYLE Wide 12 W WT	15 000	86,0	210,0	90,0	6

¹ Puedes consultar las condiciones exactas de garantía en www.ledvance.es/consumidor/garantia | ² Duración media en horas

ENDURA® STYLE SQUARE

LUMINARIAS PARA PARED Y TECHO CON FORMA CUADRADA



1
ENDURA STYLE Square SQ
13 W DG



2
ENDURA STYLE Square SQ
13 W WT




Denominación	EAN	No	COLOR	MATERIAL	t(h) ²	W	lm	K	CRI	IP
ENDURA STYLE Square SQ 13 W DG	4058075205253	1	Gris oscuro	Aluminio	30 000	13,00	480	3000	>80	IP44
ENDURA STYLE Square SQ 13 W WT	4058075205277	2	Blanco	Aluminio	30 000	13,00	600	3000	>80	IP44

Denominación	l (mm)	w (mm)	h (mm)	l (mm)
ENDURA STYLE Square SQ 13 W DG	15 000	202,0	202,0	45,0
ENDURA STYLE Square SQ 13 W WT	15 000	202,0	202,0	45,0

¹ Puedes consultar las condiciones exactas de garantía en www.ledvance.es/consumidor/garantia | ² Duración media en horas

ENDURA® STYLE RING

LUMINARIAS PARA PARED Y TECHO CON FORMA CIRCULAR



1
ENDURA STYLE Ring RD
13 W DG




Denominación	EAN	Light Bulb Icon	COLOR	MATERIAL	t(h) ²	W	lm	K	CRI	IP
ENDURA STYLE Ring RD 13 W DG	4058075205215	1	Gris oscuro	Aluminio	30 000	13,00	480	3000	>80	IP44

Denominación	Light Bulb Icon	h (mm)	d (mm)	Weight Icon
ENDURA STYLE Ring RD 13 W DG	15 000	45,0	202,0	6

¹ Puedes consultar las condiciones exactas de garantía en www.ledvance.es/consumidor/garantia | ² Duración media en horas

ENDURA® STYLE SHIELD

LUMINARIAS UPDOWN CON DISEÑO INNOVADOR



1
ENDURA STYLE Shield RD
11 W DG



2
ENDURA STYLE Shield SQ
11 W DG



Denominación	EAN	LEDVANCE	COLOR	MATERIAL	t(m) ²	W	lm	K	CRI	IP
ENDURA STYLE Shield RD 11 W DG	4058075205291	1	Gris oscuro	Aluminio	30 000	10,50	400	3000	>80	IP44
ENDURA STYLE Shield SQ 11 W DG	4058075205314	2	Gris oscuro	Aluminio	30 000	10,50	410	3000	>80	IP44

Denominación	W	h (mm)	l (mm)	h (mm)
ENDURA STYLE Shield RD 11 W DG	15 000	60,0	240,0	142,0
ENDURA STYLE Shield SQ 11 W DG	15 000	60,0	240,0	142,0

¹ Puedes consultar las condiciones exactas de garantía en www.ledvance.es/consumidor/garantia | ² Duración media en horas

ENDURA® CLASSIC TUBULAR WALL

LUMINARIA DE PARED DE ASPECTO CLÁSICO – PARA LÁMPARAS LED CON BASE E27



1
ENDURA CLASSIC TUBULAR Wall E27



Denominación	EAN	LED	COLOR	MATERIAL	IP	L [mm]	W [mm]	h [mm]	W
ENDURA CLASSIC TUBULAR Wall E27	4058075554450	1	Gris oscuro	Aluminio	IP44	117,0	82,0	222,0	4

¹ Puedes consultar las condiciones exactas de garantía en www.ledvance.es/consumidor/garantia

ENDURA® CLASSIC CANNON WALL

ELEGANTES LUMINARIAS DE PARED PARA EXTERIORES EN UN CAÑÓN DE DISEÑO PURISTA – PARA LÁMPARAS LED CON CASQUILLO GU10



1
ENDURA CLASSIC CANNON Wall updown
GU10



2
ENDURA CLASSIC CANNON Wall up
GU10



Denominación	EAN	 No	COLOR	MATERIAL	IP	l [mm]	w [mm]	h [mm]	
ENDURA CLASSIC CANNON Wall updown GU10	4058075554498	1	Gris oscuro	Aluminio	IP44	105,0	75,0	180,0	4
ENDURA CLASSIC CANNON Wall up GU10	4058075554474	2	Gris oscuro	Aluminio	IP44	90,0	75,0	120,0	4

¹ Puedes consultar las condiciones exactas de garantía en www.ledvance.es/consumidor/garantia

ENDURA® CLASSIC BEAM WALL

ELEGANTES LUMINARIAS DE PARED PARA EXTERIORES CON POTENCIA LUMÍNICA HACIA ARRIBA Y HACIA ABAJO – PARA LÁMPARAS LED CON CASQUILLO GU10



1
ENDURA CLASSIC BEAM GAP wall updown
GU10



2
ENDURA CLASSIC BEAM Wall updown
GU10



3
ENDURA CLASSIC BEAM GAP wall down
GU10



4
ENDURA CLASSIC BEAM Wall down
GU10




Denominación	EAN	No.	COLOR	MATERIAL	IP	l (mm)	w (mm)	h (mm)	
ENDURA CLASSIC BEAM GAP wall updown GU10	4058075554559	1	Gris oscuro	Aluminio	IP44	104,0	92,0	233,0	4
ENDURA CLASSIC BEAM Wall updown GU10	4058075554573	2	Gris oscuro	Aluminio	IP44	104,0	92,0	200,0	4
ENDURA CLASSIC BEAM GAP wall down GU10	4058075554511	3	Gris oscuro	Aluminio	IP44	104,0	92,0	163,0	4
ENDURA CLASSIC BEAM Wall down GU10	4058075554535	4	Gris oscuro	Aluminio	IP44	104,0	92,0	146,0	4

¹ Puedes consultar las condiciones exactas de garantía en www.ledvance.es/consumidor/garantia

ENDURA® CLASSIC LANTERN CYLINDER

LUMINARIAS PARA PARED CON FORMA CILÍNDRICA, DIFUSOR DE CRISTAL Y CASQUILLO E27



1
ENDURA CLASSIC Lantern Cylinder
E27 WD



2
ENDURA CLASSIC Lantern Cylinder
E27 WT



3
ENDURA CLASSIC Lantern Cylinder
E27 BK



Denominación	EAN	No.	COLOR	MATERIAL	IP	l [mm]	w [mm]	h [mm]	Icono
ENDURA CLASSIC Lantern Cylinder E27 WD	4058075392625	1	Madera	Aluminio	IP43	210,0	118,0	212,0	4
ENDURA CLASSIC Lantern Cylinder E27 WT	4058075392649	2	Blanco	Aluminio	IP43	210,0	118,0	212,0	4
ENDURA CLASSIC Lantern Cylinder E27 BK	4058075392663	3	Negro	Aluminio	IP43	210,0	118,0	212,0	4

¹ Puedes consultar las condiciones exactas de garantía en www.ledvance.es/consumidor/garantia

ENDURA® CLASSIC LANTERN

FAROLAS CLÁSICAS CON CASQUILLO E27











1
ENDURA CLASSIC Lantern SQ M
E27 BK



2
ENDURA CLASSIC Lantern SQ S
E27 BK



Denominación	EAN	 No	 COLOR	 MATERIAL	 IP	 l [mm]	 w [mm]	 h [mm]	
ENDURA CLASSIC Lantern SQ M E27 BK ¹	4058075206649	1	Negro	Aluminio	IP23	150,0	105,0	293,0	6
ENDURA CLASSIC Lantern SQ S E27 BK ¹	4058075206625	2	Negro	Aluminio	IP23	150,0	105,0	225,0	6

¹ Puedes consultar las condiciones exactas de garantía en www.ledvance.es/consumidor/garantia

LUMINARIAS DE EXTERIOR PARA JARDINES



LUMINARIAS SMART+ PARA JARDÍN

408



LUMINARIAS SOLARES PARA JARDÍN

416



LUMINARIAS PARA JARDÍN

418



SMART+ WIFI GARDEN POLE MULTICOLOR

BOLARDOS DECORATIVOS AMPLIABLES CON FUNCIÓN CAMBIO DE COLOR RGB



1
SMART+ WIFI GARDEN
5 Pole



2
SMART+ WIFI GARDEN
5 Pole mini



3
SMART+ WIFI GARDEN
3 Pole extension



4
SMART+ WIFI GARDEN
3 Pole mini extension



Denominación	EAN	No.	COLOR	MATERIAL	t _{in} ²	W	lm	K	IRC	°C
SMART+ WIFI GARDEN 5 Pole	4058075478213	1	Acero	Acero inoxidable	25 000	5,70	180	RGB, 3 000	≥80	280
SMART+ WIFI GARDEN 5 Pole mini	4058075478190	2	Acero	Acero inoxidable	25 000	3,80	80	RGB, 3 000	≥80	280
SMART+ WIFI GARDEN 3 Pole extension	4058075478251	3	Acero	Acero inoxidable	25 000	3,10	45	RGB, 3 000	≥80	280
SMART+ WIFI GARDEN 3 Pole mini extension	4058075478237	4	Acero	Acero inoxidable	25 000	1,90	108	RGB, 3 000	≥80	280

Denominación	IP	W (mm)	h (mm)	d (mm)	W	
SMART+ WIFI GARDEN 5 Pole	IP65	12 500	38,0	365,0	38,0	4
SMART+ WIFI GARDEN 5 Pole mini	IP65	12 500	22,0	227,0	22,0	4
SMART+ WIFI GARDEN 3 Pole extension	IP65	12 500	38,0	365,0	38,0	4
SMART+ WIFI GARDEN 3 Pole mini extension	IP65	12 500	22,0	227,0	22,0	4

* También regulables con el control remoto WIFI de LEDVANCE. Para obtener más información véase la pág. 13 del catálogo. | ¹ Puedes consultar las condiciones exactas de garantía en www.ledvance.es/consumidor/garantia | ² Duración media en horas

SMART+ WIFI GARDEN SPOT MULTICOLOR

FOCOS COMPACTOS PARA JARDINES Y TERRAZAS CON FUNCIÓN CAMBIO DE COLOR RGB



1
SMART+ WIFI GARDEN
3 Spot



2
SMART+ WIFI GARDEN
1 Spot



3
SMART+ WIFI GARDEN
1 Spot extension



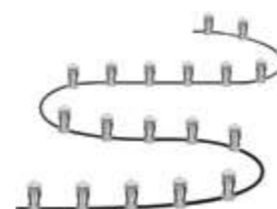

Denominación	EAN	No.	COLOR	MATERIAL	t _h ²	W	lm	K	IRC
SMART+ WIFI GARDEN 3 Spot	4058075478497	1	Gris oscuro	Aluminio	25 000	14,50	680	RGB, 3000	≥80
SMART+ WIFI GARDEN 1 Spot	4058075478374	2	Gris oscuro	Aluminio	25 000	5,00	260	RGB, 3000	≥80
SMART+ WIFI GARDEN 1 Spot extension	4058075478398	3	Gris oscuro	Aluminio	25 000	4,50	260	RGB, 3000	≥80

Denominación	°	IP	lx	L (mm)	W (mm)	h (mm)	Icon
SMART+ WIFI GARDEN 3 Spot	76	IP65	12 500	145,0	90,0	295,0	4
SMART+ WIFI GARDEN 1 Spot	76	IP65	12 500	145,0	90,0	295,0	4
SMART+ WIFI GARDEN 1 Spot extension	76	IP65	12 500	145,0	90,0	295,0	4

* También regulables con el control remoto WIFI de LEDVANCE. Para obtener más información véase la pág. 13 del catálogo. | ¹ Puedes consultar las condiciones exactas de garantía en www.ledvance.es/consumidor/garantia | ² Duración media en horas

SMART+ WIFI GARDEN DOT MULTICOLOR

FOCOS DE BOTÓN PARA JARDINES CON MONTAJE SENCILLO Y FUNCIÓN DE CAMBIO DE COLOR RGB



1
SMART+ WIFI GARDEN
18 Dot



2
SMART+ WIFI GARDEN
9 Dot



3
SMART+ WIFI GARDEN
3 Dot extension



Denominación	EAN	No.	COLOR	MATERIAL	t(h) ²	W	lm	K	IP
SMART+ WIFI GARDEN 18 Dot	4058075478558	1	Transparente	Policarbonato (PC)	25 000	4,00	680	RGB	33 IP65
SMART+ WIFI GARDEN 9 Dot	4058075478534	2	Transparente	Policarbonato (PC)	25 000	2,50	380	RGB	33 IP65
SMART+ WIFI GARDEN 3 Dot extension	4058075478572	3	Transparente	Policarbonato (PC)	25 000	0,70	110	RGB	33 IP65

Denominación	W	h (mm)	d (mm)	Icono	
SMART+ WIFI GARDEN 18 Dot	12 500	23,0	96,0	23,0	4
SMART+ WIFI GARDEN 9 Dot	12 500	23,0	96,0	23,0	4
SMART+ WIFI GARDEN 3 Dot extension	12 500	23,0	96,0	23,0	4

* También regulables con el control remoto WIFI de LEDVANCE. Para obtener más información véase la pág. 13 del catálogo. | ¹ Puedes consultar las condiciones exactas de garantía en www.ledvance.es/consumidor/garantia | ² Duración media en horas

SMART+ ZIGBEE GARDENPOLE MULTICOLOR

BOLARDOS DECORATIVOS AMPLIABLES CON FUNCIÓN CAMBIO DE COLOR RGB



1 SMART+ ZB GARDENPOLE Basic Set



2 SMART+ ZB GARDENPOLE Extension



3 SMART+ ZB GARDENPOLE Basic Set Mini



4 SMART+ ZB GARDENPOLE Extension Mini



Denominación	EAN	No.	COLOR	MATERIAL	t _{in}	W	lm	K	IRC	°C
SMART+ ZB GARDENPOLE Basic Set	4058075208346	1	Gris	Aluminio	20 000	8,50	420	RGB, 2000...6500	>80	90
SMART+ ZB GARDENPOLE Extension	4058075208629	2	Gris	Aluminio	20 000	4,30	250	RGB, 2000...6500	>80	90
SMART+ ZB GARDENPOLE Basic Set Mini	4058075208353	3	Gris	Aluminio	20 000	4,20	180	RGB, 2000...6500	80	90
SMART+ ZB GARDENPOLE Extension Mini	4058075208636	4	Gris	Aluminio	20 000	2,10	110	RGB, 2000...6500	80	80

Denominación	IP	l _{max} [mm]	w [mm]	h [mm]	∅ d [mm]	∅ D [mm]
SMART+ ZB GARDENPOLE Basic Set	IP65	10 000	14 000,0	38,0	365,0	38,0
SMART+ ZB GARDENPOLE Extension	IP65	10 000	6 000,0	-	270,0	38,0
SMART+ ZB GARDENPOLE Basic Set Mini	IP65	10 000	-	23,0	227,0	23,0
SMART+ ZB GARDENPOLE Extension Mini	IP65	10 000	-	-	227,0	23,0

¹ Puedes consultar las condiciones exactas de garantía en www.ledvance.es/consumidor/garantia | ² Duración media en horas

ENDURA® GARDEN SOLAR SPOT WALL & SPIKE

FOCOS SOLARES PARA JARDÍN CON FUNCIÓN RGB – INCL. SOPORTE DE PARED Y PINCHO DE TIERRA



1
ENDURA GARDEN SOLAR SPOT RGBW



Denominación	EAN	LEDVANCE	COLOR	MATERIAL	t(h) ²	W	lm	K	IRC	IP
--------------	-----	----------	-------	----------	-------------------	---	----	---	-----	----

ENDURA GARDEN SOLAR SPOT RGBW	4058075564169	1	Gris oscuro	Plástico	25 000	0,50	55	3000	≥80	IP44
-------------------------------	---------------	---	-------------	----------	--------	------	----	------	-----	------

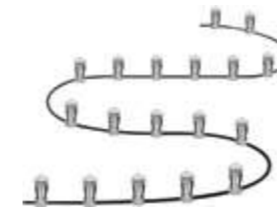
Denominación	LEDVANCE	W	h (mm)	h (mm)	h (mm)
--------------	----------	---	--------	--------	--------

ENDURA GARDEN SOLAR SPOT RGBW	12 500	1	175,0	92,0	295,0	4
-------------------------------	--------	---	-------	------	-------	---

¹ Puedes consultar las condiciones exactas de garantía en www.ledvance.es/consumidor/garantia | ² Duración media en horas

ENDURA® GARDEN DOT

PEQUEÑOS FOCOS PARA JARDÍN CON ESTACAS EXTRAIBLES PARA CREAR ILUMINACIÓN DE ACENTO



1
ENDURA GARDEN
18 Dot 12W



2
ENDURA GARDEN
9 Dot 6W



3
ENDURA GARDEN
3 Dot extension 2,1 W



Denominación	EAN	No.	MATERIAL	t _h ²	W	lm	K	IRC	°C	IP	h
ENDURA GARDEN 18 Dot 12W	4058075478473	1	Polycarbonato (PC)	25000	12,00	680	3000	≥80	33	IP65	12500
ENDURA GARDEN 9 Dot 6W	4058075478411	2	Polycarbonato (PC)	25000	6,00	380	3000	≥80	33	IP65	12500
ENDURA GARDEN 3 Dot extension 2,1 W	4058075478510	3	Polycarbonato (PC)	25000	2,10	110	3000	≥80	33	IP65	12500

Denominación	W	h	Ø	h
ENDURA GARDEN 18 Dot 12W	23,0	96,0	23,0	4
ENDURA GARDEN 9 Dot 6W	23,0	96,0	23,0	4
ENDURA GARDEN 3 Dot extension 2,1 W	23,0	96,0	23,0	4

¹ Puedes consultar las condiciones exactas de garantía en www.ledvance.es/consumidor/garantia | ² Duración media en horas

ENDURA® GARDEN FLOOD

PROYECTORES LED CON ESTACA



1
ENDURA GARDEN Flood
20 W 830 Spike



2
ENDURA GARDEN Flood
10 W 830 Spike



Denominación	EAN	LED	COLOR	MATERIAL	t(h) ²	W	lm	K	CRI	°C
ENDURA GARDEN Flood 20 W 830 Spike	4058075206861	1	Gris oscuro	Aluminio	25 000	20,00	1700	3000	≥80	120
ENDURA GARDEN Flood 10 W 830 Spike	4058075206847	2	Gris oscuro	Aluminio	25 000	10,00	800	3000	≥80	120

Denominación	IP	l (lm)	w (mm)	h (mm)	l (mm)
ENDURA GARDEN Flood 20 W 830 Spike	IP65	100 000	44,0	133,0	323,0
ENDURA GARDEN Flood 10 W 830 Spike	IP65	100 000	44,0	108,0	292,0

¹ Puedes consultar las condiciones exactas de garantía en www.ledvance.es/consumidor/garantia | ² Duración media en horas

TIRAS LED DE EXTERIOR



TIRAS LED SMART+ WIFI PARA EXTERIORES

424



TIRAS LED SMART+ BLUETOOTH PARA EXTERIORES

426



TIRAS LED SMART+ ZIGBEE PARA EXTERIORES

428



TIRAS LED DE EXTERIORES DECORATIVAS

430

SMART+ WIFI NEON FLEX MULTICOLOR

TIRAS LED DECORATIVAS CON DISTRIBUCIÓN DE LA LUZ HOMOGÉNEA PARA INTERIOR Y EXTERIOR



1
SMART+ WIFI NEON FLEX




Denominación	EAN	Light Bulb Icon	MATERIAL	lm ²	W	lm	K	IRC	IP	
SMART+ WIFI NEON FLEX 5M	4058075504806	1	Silicona	30000	20,00	630	2700...6500	>80	110	IP44
SMART+ WIFI NEON FLEX 3M	4058075504783	1	Silicona	30000	15,00	520	2700...6500	>80	110	IP44

Denominación	Light Bulb Icon	W	lm	h (mm)	Light Bulb Icon
SMART+ WIFI NEON FLEX 5M	15000	5000,0	8,8	17,5	4
SMART+ WIFI NEON FLEX 3M	15000	3000,0	8,8	17,5	4

* También regulables con el control remoto WIFI de LEDVANCE. Para obtener más información véase la pág. 13 del catálogo. | ¹ Puedes consultar las condiciones exactas de garantía en www.ledvance.es/consumidor/garantia | ² Duración media en horas

SMART+ BLUETOOTH FLEX OUTDOOR MULTICOLOR

TIRAS LED FLEXIBLES PARA EXTERIOR CON FUNCIÓN BLANCO DINÁMICO Y RGB



1
SMART+ BT FLEX



Denominación	EAN	Light Bulb Icon	MATERIAL	tm ²	W	lm	K	IRC	IP
--------------	-----	-----------------	----------	-----------------	---	----	---	-----	----

SMART+ BT FLEX 5M	4058075504882	1	Silicona	30000	16,00	1100	RGB, 2000...6500	>80	110	IP44
SMART+ BT FLEX 3M	4058075504868	1	Silicona	30000	12,00	850	RGB, 2000...6500	>80	110	IP44


Denominación	Light Bulb Icon	W (Watt)	lm (lm)	h (mm)
--------------	-----------------	----------	---------	--------

SMART+ BT FLEX 5M	15000	5000,0	12,0	4,5	4
SMART+ BT FLEX 3M	15000	3000,0	12,0	4,5	4

¹ Puedes consultar las condiciones exactas de garantía en www.ledvance.es/consumidor/garantia | ² Duración media en horas

SMART+ ZIGBEE FLEX OUTDOOR MULTICOLOR

TIRAS LED FLEXIBLES PARA EXTERIOR CON FUNCIÓN BLANCO DINÁMICO Y RGB



1
SMART+ ZB OUTDOOR FLEX



Denominación	EAN	Light Bulb Icon	COLOR	MATERIAL	t[h] ²	W	lm	K	IRC	Recycling Icon
SMART+ ZB OUTDOOR FLEX EU	4058075208360	1	Blanco	Plástico	20 000	24,00	1 500	2 000...6 500	>80	120

Denominación	IP	Beam Angle Icon	W [mm]	h [mm]	Weight Icon	
SMART+ ZB OUTDOOR FLEX EU	IP65	100 0000	4 880,0	14,5	4,0	4

¹ Puedes consultar las condiciones exactas de garantía en www.ledvance.es/consumidor/garantia | ² Duración media en horas

NEON DIGITAL FLEX MULTICOLOR

TIRAS LED DECORATIVAS PARA EXTERIOR CON ILUMINACIÓN HOMOGÉNEA



1
NEON DIGITAL FLEX



Denominación	EAN	No	MATERIAL	lm ²	W	lm	IP	h (mm)	l (mm)	w (mm)
NEON DIGITAL FLEX 5M	4058075504769	1	Silicona	30000	23,00	180	IP44	15000	5000,0	6,7
NEON DIGITAL FLEX 3M	4058075504745	1	Silicona	30000	15,00	120	IP44	15000	3000,0	6,7

Denominación	h (mm)	l (mm)
NEON DIGITAL FLEX 5M	13,5	4
NEON DIGITAL FLEX 3M	13,5	4

¹ Puedes consultar las condiciones exactas de garantía en www.ledvance.es/consumidor/garantia | ² Duración media en horas

NEON FLEX

TIRAS LED DECORATIVAS PARA EXTERIOR E INTERIOR CON ASPECTO DE NEÓN



1
NEON FLEX



Denominación	EAN	LEDVANCE	MATERIAL	t(h) ²	W	lm	K	IRC	IP	IP	
NEON FLEX 5M	4058075504721	1	Silicona	30000	29,00	1700	3000	>80	110	IP44	15000
NEON FLEX 3M	4058075504707	1	Silicona	30000	19,00	1000	3000	>80	110	IP44	15000

Denominación	l (mm)	w (mm)	h (mm)	Paquetes
NEON FLEX 5M	5000,0	13,5	6,7	4
NEON FLEX 3M	3000,0	13,5	6,7	4

¹ Puedes consultar las condiciones exactas de garantía en www.ledvance.es/consumidor/garantia | ² Duración media en horas

LUMINARIAS CON CÁMARA PARA EXTERIORES



LUMINARIAS SMART+ CON CÁMARA

436



FLOODLIGHTS SMART+ CON CÁMARA

438



SMART+ CÁMARA WIFI

LUMINARIAS DE PARED INTELIGENTES PARA EXTERIORES CON CÁMARA, INTERFONO Y FUNCIÓN DE ALARMA



1
SMART+ WIFI OUTDOOR WALL CAMERA
CONTROL DG



2
SMART+ WIFI OUTDOOR ROUND CAMERA
DG



Denominación	EAN	Light Bulb Icon	COLOR	MATERIAL	t(m) ²	W	lm	K	IRC	Recycling Icon
SMART+ WIFI OUTDOOR WALL CAMERA CONTROL DG	4058075564602	1	Gris oscuro	Plástico	25 000	16,00	900	3000	>80	208
SMART+ WIFI OUTDOOR ROUND CAMERA DG	4058075564480	2	Gris oscuro	Plástico	25 000	15,00	950	3000	≥80	120

Denominación	IP	Light Bulb Icon	Light Bulb Icon	W (mm)	h (mm)	d (mm)	Weight Icon
SMART+ WIFI OUTDOOR WALL CAMERA CONTROL DG	IP44	12 500	1	120,0	80,0	320,0	- 4
SMART+ WIFI OUTDOOR ROUND CAMERA DG	IP44	12 500	1	105,0	-	105,0	180,0 4

* También regulables con el control remoto WIFI de LEDVANCE. Para obtener más información véase la pág. 13 del catálogo. | ¹ Puedes consultar las condiciones exactas de garantía en www.ledvance.es/consumidor/garantia | ² Duración media en horas

SMART+ WIFI FLOOD CAMERA

PROYECTORES DE EXTERIOR INTELIGENTES CON CÁMARA, INTERFONO Y FUNCIÓN DE ALARMA



1
SMART+ WIFI FLOOD Camera



2
SMART+ WIFI OUTDOOR FLOOD CAMERA CONTROL DG



Denominación	EAN	Light Bulb Icon	COLOR	MATERIAL	t ₉₀ ²	W	lm	K	IRC	°C
SMART+ WIFI FLOOD Camera	4058075478312	1	Gris oscuro	Aluminio	25 000	24,00	1 800	3 000	>80	110
SMART+ WIFI OUTDOOR FLOOD CAMERA CONTROL DG	4058075564626	2	Gris oscuro	Aluminio	25 000	23,00	2 000	3 000	>80	200

Denominación	IP	Light Bulb Icon	Light Bulb Icon	W	h	Light Bulb Icon	
SMART+ WIFI FLOOD Camera	IP44	15 000	1	163,0	169,0	250,0	4
SMART+ WIFI OUTDOOR FLOOD CAMERA CONTROL DG	IP44	12 500	1	200,0	197,0	262,0	4

* También regulables con el control remoto WIFI de LEDVANCE. Para obtener más información véase la pág. 13 del catálogo. | ¹ Puedes consultar las condiciones exactas de garantía en www.ledvance.es/consumidor/garantia | ² Duración media en horas

FLOODLIGHTS PARA EXTERIORES



FLOODLIGHTS SMART⁺

442



FLOODLIGHTS CON SENSOR

444



FLOODLIGHTS SIN SENSOR

458




SMART+ WIFI FLOOD

PROYECTORES EXTREMADAMENTE BAJOS Y ROBUSTOS EN DIFERENTES TAMAÑOS – TAMBIÉN DISPONIBLES CON FUNCIÓN RGB




1
SMART+ WIFI FLOOD
50W




2
SMART+ WIFI FLOOD
30W




3
SMART+ WIFI FLOOD
20W




4
SMART+ WIFI FLOOD
10W




Denominación	EAN	No.	COLOR	MATERIAL	t _h ²	W	lm	K	IRC	°C
SMART+ WIFI FLOOD 50 W	4058075474666	1	Gris oscuro	Aluminio	30 000	50,00	4 250	3 000	≥80	-
SMART+ WIFI FLOOD 30W	4058075474642	2	Gris oscuro	Aluminio	30 000	30,00	2 190	3 000	≥80	-
SMART+ WIFI FLOOD 20W	4058075474628	3	Gris oscuro	Aluminio	30 000	20,00	1 260	3 000	≥80	-
SMART+ WIFI FLOOD 10W	4058075474604	4	Gris oscuro	Aluminio	30 000	10,00	630	3 000	≥80	100

Denominación	IP	l [mm]	w [mm]	h [mm]	h [mm]	
SMART+ WIFI FLOOD 50 W	IP65	30 000	237,0	200,0	36,0	8
SMART+ WIFI FLOOD 30W	IP65	30 000	209,0	168,0	30,0	12
SMART+ WIFI FLOOD 20W	IP65	30 000	152,0	125,0	28,0	12
SMART+ WIFI FLOOD 10W	IP65	30 000	152,0	125,0	28,0	12

* También regulables con el control remoto WIFI de LEDVANCE. Para obtener más información véase la pág. 13 del catálogo. | ¹ Puedes consultar las condiciones exactas de garantía en www.ledvance.es/consumidor/garantia | ² Duración media en horas

ENDURA® FLOOD SOLAR DOBLE

PROYECTOR EXTERIOR DE LEDS CON MÓDULO SOLAR REGULABLE



1
ENDURA FLOOD Solar double Sensor



Denominación	EAN	Light Bulb Icon	COLOR	MATERIAL	t(h) ²	W	lm	K	IRC	°C
--------------	-----	-----------------	-------	----------	-------------------	---	----	---	-----	----

ENDURA FLOOD Solar double Sensor	4058075576636	1	Gris oscuro	Plástico	25 000	2,90	380	3000	≥80	110
----------------------------------	---------------	---	-------------	----------	--------	------	-----	------	-----	-----

Denominación	IP	Light Bulb Icon	Light Bulb Icon	W (mm)	h (mm)	h (mm)
--------------	----	-----------------	-----------------	--------	--------	--------

ENDURA FLOOD Solar double Sensor	IP44	12 500	1	160,0	110,0	172,0	8
----------------------------------	------	--------	---	-------	-------	-------	---

¹ Puedes consultar las condiciones exactas de garantía en www.ledvance.es/consumidor/garantia | ² Duración media en horas

ENDURA® PRO FLOOD TRACE

PROYECTOR CON SENSOR DE MOVIMIENTO Y LUZ NATURAL Y CABEZAL CON MOVIMIENTO AUTOMÁTICO



1
ENDURA PRO FLOOD TRACE
24W 830



Denominación	EAN	LED	COLOR	MATERIAL	t(h) ²	W	lm	K	IRC	IP
ENDURA PRO FLOOD TRACE 24W 830	4058075478138	1	Gris oscuro	Aluminio	25 000	24,00	1 800	3 000	>80	IP44

Denominación	L (mm)	W (mm)	h (mm)	Paquetes
ENDURA PRO FLOOD TRACE 24W 830	155,0	169,0	196,0	4

¹ Puedes consultar las condiciones exactas de garantía en www.ledvance.es/consumidor/garantia | ² Duración media en horas

ENDURA® PRO FLOOD SENSOR

FOCO DE PARED CON SENSOR DE ALTA EFICIENCIA PARA EXTERIORES CON GRAN ÁNGULO DE AMPLITUD CON UN DISEÑO INNOVADOR



1
ENDURA PRO FLOOD SENSOR
27W 840 IP55 WT



2
ENDURA PRO FLOOD SENSOR
27W 840 IP55 DG



3
ENDURA PRO FLOOD SENSOR
15W 840 IP55 WT



4
ENDURA PRO FLOOD SENSOR
15W 840 IP55 DG



Denominación	EAN	No.	COLOR	MATERIAL	t(h) ²	W	lm	K	IRC	°
ENDURA PRO FLOOD SENSOR 27W 840 IP55 WT	4058075228825	1	Blanco	Polycarbonato (PC)	50 000	27,00	3 000	4 000	≥80	100
ENDURA PRO FLOOD SENSOR 27W 840 IP55 DG	4058075228849	2	Gris oscuro	Polycarbonato (PC)	50 000	27,00	3 000	4 000	≥80	100
ENDURA PRO FLOOD SENSOR 15W 840 IP55 WT	4058075228788	3	Blanco	Polycarbonato (PC)	50 000	15,00	1 500	4 000	≥80	100
ENDURA PRO FLOOD SENSOR 15W 840 IP55 DG	4058075228801	4	Gris oscuro	Polycarbonato (PC)	50 000	15,00	1 500	4 000	≥80	100

Denominación	IP	l (mm)	w (mm)	h (mm)	Icono	
ENDURA PRO FLOOD SENSOR 27W 840 IP55 WT	IP55	100 000	201,0	56,0	225,0	4
ENDURA PRO FLOOD SENSOR 27W 840 IP55 DG	IP55	100 000	201,0	56,0	225,0	4
ENDURA PRO FLOOD SENSOR 15W 840 IP55 WT	IP55	100 000	151,0	56,0	205,0	6
ENDURA PRO FLOOD SENSOR 15W 840 IP55 DG	IP55	100 000	151,0	56,0	205,0	6

¹ Puedes consultar las condiciones exactas de garantía en www.ledvance.es/consumidor/garantia | ² Duración media en horas

ENDURA® PRO SPOT SENSOR

PROYECTORES ALTAMENTE EFICIENTES CON SENSOR, ÁNGULO DE APERTURA ESTRECHO Y DISEÑO NOVEDOSO



1
ENDURA PRO SPOT SENSOR
16 W 1500 840 IP55 WT



2
ENDURA PRO SPOT SENSOR
16 W 1500 840 IP55 DG



3
ENDURA PRO SPOT SENSOR
8 W 750 840 IP55 WT



4
ENDURA PRO SPOT SENSOR
8 W 750 840 IP55 DG




Denominación	EAN	No.	COLOR	MATERIAL	t(h) ²	W	lm	K	CRI	°
ENDURA PRO SPOT SENSOR 16 W 1500 840 IP55 WT	4058075228900	1	Blanco	Polycarbonato (PC)	50 000	16,00	1 500	4 000	≥80	50
ENDURA PRO SPOT SENSOR 16 W 1500 840 IP55 DG	4058075228924	2	Gris oscuro	Polycarbonato (PC)	50 000	16,00	1 500	4 000	≥80	50
ENDURA PRO SPOT SENSOR 8 W 750 840 IP55 WT	4058075228863	3	Blanco	Polycarbonato (PC)	50 000	8,00	750	4 000	≥80	50
ENDURA PRO SPOT SENSOR 8 W 750 840 IP55 DG	4058075228887	4	Gris oscuro	Polycarbonato (PC)	50 000	8,00	750	4 000	≥80	50

Denominación	IP	l (mm)	w (mm)	h (mm)	Icono	
ENDURA PRO SPOT SENSOR 16 W 1500 840 IP55 WT	IP55	100 000	177,0	58,0	187,0	6
ENDURA PRO SPOT SENSOR 16 W 1500 840 IP55 DG	IP55	100 000	177,0	58,0	187,0	6
ENDURA PRO SPOT SENSOR 8 W 750 840 IP55 WT	IP55	100 000	87,0	58,0	187,0	6
ENDURA PRO SPOT SENSOR 8 W 750 840 IP55 DG	IP55	100 000	87,0	58,0	187,0	6

¹ Puedes consultar las condiciones exactas de garantía en www.ledvance.es/consumidor/garantia | ² Duración media en horas

ENDURA® PRO UPDOWN SENSOR

LUMINARIAS MODERNAS CON SENSOR Y EMISIÓN DE LUZ HACIA ARRIBA Y ABAJO



1
ENDURA PRO UpDown SENSOR
10 W 1000 840 IP55 WT



2
ENDURA PRO UpDown SENSOR
10 W 1000 840 IP55 DG



Denominación	EAN	MÓDULO LED INTEGRADO	COLOR	MATERIAL	t(h) ²	W	lm	K	CRI	°
ENDURA PRO UpDown SENSOR 10 W 1000 840 IP55 WT	4058075228948	1	Blanco	Policarbonato (PC)	50 000	10,00	1 000	4 000	≥80	50
ENDURA PRO UpDown SENSOR 10 W 1000 840 IP55 DG	4058075228962	2	Gris oscuro	Policarbonato (PC)	50 000	10,00	1 000	4 000	≥80	50

Denominación	IP	l (mm)	w (mm)	h (mm)	Icono	
ENDURA PRO UpDown SENSOR 10 W 1000 840 IP55 WT	IP55	15 000	87,0	55,0	180,0	6
ENDURA PRO UpDown SENSOR 10 W 1000 840 IP55 DG	IP55	15 000	87,0	55,0	180,0	6

¹ Puedes consultar las condiciones exactas de garantía en www.ledvance.es/consumidor/garantia | ² Duración media en horas

ENDURA® FLOOD SENSOR WARM BLANCO

PROYECTORES CON SENSOR Y LUZ BLANCA CÁLIDA



1
ENDURA FLOOD Sensor
50 W 3000 K DG/WT

2
ENDURA FLOOD Sensor
30 W 3000 K DG/WT

3
ENDURA FLOOD Sensor
20 W 3000 K DG/WT



4
ENDURA FLOOD Sensor
10 W 3000 K DG/WT



Denominación	EAN	No.	COLOR	MATERIAL	t _h ²	W	lm	K	CRI	°C
ENDURA FLOOD Sensor 50 W 3000 K DG	4058075239593	1	Gris oscuro	Aluminio	25 000	50,00	4 500	3 000	≥80	120
ENDURA FLOOD Sensor 50 W 3000 K WT	4058075239739	1	Blanco	Aluminio	25 000	50,00	4 500	3 000	≥80	120
ENDURA FLOOD Sensor 30 W 3000 K DG	4058075239548	2	Gris oscuro	Aluminio	25 000	30,00	2 700	3 000	≥80	120
ENDURA FLOOD Sensor 30 W 3000 K WT	4058075239715	2	Blanco	Aluminio	25 000	30,00	2 700	3 000	≥80	120
ENDURA FLOOD Sensor 20 W 3000 K DG	4058075239500	3	Gris oscuro	Aluminio	25 000	20,00	1 700	3 000	≥80	120
ENDURA FLOOD Sensor 20 W 3000 K WT	4058075239692	3	Blanco	Aluminio	25 000	20,00	1 700	3 000	≥80	120
ENDURA FLOOD Sensor 10 W 3000 K DG	4058075292154	4	Gris oscuro	Aluminio	25 000	10,00	800	3 000	≥80	120
ENDURA FLOOD Sensor 10 W 3000 K WT	4058075292178	4	Blanco	Aluminio	25 000	10,00	800	3 000	≥80	120

Denominación	IP	l _o	l ₁ ¹	w ₁ ¹	h ₁ ¹	h ₂ ¹
ENDURA FLOOD Sensor 50 W 3000 K DG	IP44	100 000	267,0	210,0	70,0	8
ENDURA FLOOD Sensor 50 W 3000 K WT	IP44	100 000	267,0	210,0	70,0	8
ENDURA FLOOD Sensor 30 W 3000 K DG	IP44	100 000	223,0	170,0	66,0	8
ENDURA FLOOD Sensor 30 W 3000 K WT	IP44	100 000	223,0	170,0	66,0	8
ENDURA FLOOD Sensor 20 W 3000 K DG	IP44	100 000	189,0	133,0	66,0	8
ENDURA FLOOD Sensor 20 W 3000 K WT	IP44	100 000	189,0	133,0	66,0	8
ENDURA FLOOD Sensor 10 W 3000 K DG	IP44	100 000	168,0	108,0	63,0	8
ENDURA FLOOD Sensor 10 W 3000 K WT	IP44	100 000	168,0	108,0	63,0	8

¹ Puedes consultar las condiciones exactas de garantía en www.ledvance.es/consumidor/garantia | ² Duración media en horas

ENDURA® FLOOD SENSOR COOL BLANCO

PROYECTORES CON SENSOR Y LUZ BLANCA FRÍA



1
ENDURA FLOOD Sensor
50 W 4000 K DG



2
ENDURA FLOOD Sensor
30 W 4000 K DG



3
ENDURA FLOOD Sensor
20 W 4000 K DG



4
ENDURA FLOOD Sensor
10 W 4000 K DG



Denominación	EAN	No.	COLOR	MATERIAL	t _h ²	W	lm	K	CRI	°
ENDURA FLOOD Sensor 50 W 4000 K DG	4058075206786	1	Gris oscuro	Aluminio	25 000	50,00	4 500	4 000	≥80	120
ENDURA FLOOD Sensor 30 W 4000 K DG	4058075206762	2	Gris oscuro	Aluminio	25 000	30,00	2 700	4 000	≥80	120
ENDURA FLOOD Sensor 20 W 4000 K DG	4058075206748	3	Gris oscuro	Aluminio	25 000	20,00	1 700	4 000	≥80	120
ENDURA FLOOD Sensor 10 W 4000 K DG	4058075292192	4	Gris oscuro	Aluminio	25 000	10,00	800	4 000	≥80	120

Denominación	IP	l [mm]	w [mm]	h [mm]	Weight	
ENDURA FLOOD Sensor 50 W 4000 K DG	IP44	100 000	267,0	210,0	70,0	8
ENDURA FLOOD Sensor 30 W 4000 K DG	IP44	100 000	223,0	170,0	66,0	8
ENDURA FLOOD Sensor 20 W 4000 K DG	IP44	100 000	189,0	133,0	66,0	8
ENDURA FLOOD Sensor 10 W 4000 K DG	IP44	100 000	168,0	108,0	63,0	8

¹ Puedes consultar las condiciones exactas de garantía en www.ledvance.es/consumidor/garantia | ² Duración media en horas

ENDURA® FLOOD WARM BLANCO

PROYECTORES CON LUZ BLANCA CÁLIDA



1
ENDURA FLOOD
50 W 3000 K DG/WT

2
ENDURA FLOOD
30 W 3000 K DG/WT

3
ENDURA FLOOD
20 W 3000 K DG/WT



4
ENDURA FLOOD
10 W 3000 K DG/WT



Denominación	EAN	No.	COLOR	MATERIAL	t(h) ²	W	lm	K	CRI	°C
ENDURA FLOOD 50 W 3000 K DG	4058075239340	1	Gris oscuro	Aluminio	25 000	50,00	4 500	3 000	≥80	120
ENDURA FLOOD 50 W 3000 K WT	4058075239678	1	Blanco	Aluminio	25 000	50,00	4 500	3 000	≥80	120
ENDURA FLOOD 30 W 3000 K DG	4058075237964	2	Gris oscuro	Aluminio	25 000	30,00	2 700	3 000	≥80	120
ENDURA FLOOD 30 W 3000 K WT	4058075239654	2	Blanco	Aluminio	25 000	30,00	2 700	3 000	≥80	120
ENDURA FLOOD 20 W 3000 K DG	4058075237940	3	Gris oscuro	Aluminio	25 000	20,00	1 700	3 000	≥80	120
ENDURA FLOOD 20 W 3000 K WT	4058075239630	3	Blanco	Aluminio	25 000	20,00	1 700	3 000	≥80	120
ENDURA FLOOD 10 W 3000 K DG	4058075237926	4	Gris oscuro	Aluminio	25 000	10,00	800	3 000	≥80	120
ENDURA FLOOD 10 W 3000 K WT	4058075239616	4	Blanco	Aluminio	25 000	10,00	800	3 000	≥80	120

Denominación	IP	l (mm)	w (mm)	h (mm)	h (mm)	
ENDURA FLOOD 50 W 3000 K DG	IP65	100 000	245,0	210,0	43,0	8
ENDURA FLOOD 50 W 3000 K WT	IP65	100 000	245,0	210,0	43,0	8
ENDURA FLOOD 30 W 3000 K DG	IP65	100 000	193,0	170,0	39,0	12
ENDURA FLOOD 30 W 3000 K WT	IP65	100 000	193,0	170,0	39,0	12
ENDURA FLOOD 20 W 3000 K DG	IP65	100 000	153,0	133,0	34,0	12
ENDURA FLOOD 20 W 3000 K WT	IP65	100 000	153,0	133,0	34,0	12
ENDURA FLOOD 10 W 3000 K DG	IP65	100 000	122,0	108,0	33,0	12
ENDURA FLOOD 10 W 3000 K WT	IP65	100 000	122,0	108,0	33,0	12

¹ Puedes consultar las condiciones exactas de garantía en www.ledvance.es/consumidor/garantia | ² Duración media en horas

ENDURA® FLOOD COOL BLANCO

PROYECTORES CON LUZ BLANCA FRÍA



1
ENDURA FLOOD
150 W 4000 K DG
LEDVANCE
5 años de garantía

2
ENDURA FLOOD
100 W 4000 K DG
LEDVANCE
5 años de garantía

3
ENDURA FLOOD
50 W 4000 K DG
LEDVANCE
3 años de garantía

4
ENDURA FLOOD
30 W 4000 K DG
LEDVANCE
3 años de garantía

5
ENDURA FLOOD
20 W 4000 K DG
LEDVANCE
3 años de garantía

6
ENDURA FLOOD
10 W 4000 K DG
LEDVANCE
3 años de garantía



Denominación	EAN	No.	COLOR	MATERIAL	t _m ²	W	lm	K	CRI	°C
ENDURA FLOOD 150 W 4000 K DG	4058075206823	1	Gris oscuro	Aluminio	25 000	150,00	13200	4000	≥80	120
ENDURA FLOOD 100 W 4000 K DG	4058075206809	2	Gris oscuro	Aluminio	25 000	100,00	8800	4000	≥80	120
ENDURA FLOOD 50 W 4000 K DG	4058075206724	3	Gris oscuro	Aluminio	25 000	50,00	4500	4000	≥80	120
ENDURA FLOOD 30 W 4000 K DG	4058075206700	4	Gris oscuro	Aluminio	25 000	30,00	2700	4000	≥80	120
ENDURA FLOOD 20 W 4000 K DG	4058075206687	5	Gris oscuro	Aluminio	25 000	20,00	1700	4000	≥80	120
ENDURA FLOOD 10 W 4000 K DG	4058075206663	6	Gris oscuro	Aluminio	25 000	10,00	800	4000	≥80	120

Denominación	IP	L [mm]	W [mm]	h [mm]	h [mm]
ENDURA FLOOD 150 W 4000 K DG	IP65	421,0	364,0	72,0	2
ENDURA FLOOD 100 W 4000 K DG	IP65	356,0	306,0	70,0	2
ENDURA FLOOD 50 W 4000 K DG	IP65	245,0	210,0	43,0	8
ENDURA FLOOD 30 W 4000 K DG	IP65	193,0	170,0	39,0	12
ENDURA FLOOD 20 W 4000 K DG	IP65	153,0	133,0	34,0	12
ENDURA FLOOD 10 W 4000 K DG	IP65	122,0	108,0	33,0	12

¹ Puedes consultar las condiciones exactas de garantía en www.ledvance.es/consumidor/garantia | ² Duración media en horas

LUMINARIAS PORTÁTILES



LUMINARIAS PORTÁTILES DE INTERIOR

464



LUMINARIAS PORTÁTILES DE INTERIOR Y EXTERIOR

484



LUMINARIAS PORTÁTILES DE EXTERIOR

492



LUNETTA® ADVANCED

FAMILIA DE LUCES NOCTURNAS CON FUNCIONES AÑADIDAS





1
LUNETTA USB LED White



2
LUNETTA Hall Sensor White



3
LUNETTA Wave White



4
LUNETTA Slim White



5
LUNETTA Round White



USB

ON/OFF

MÓDULO LED INTEGRADO

ON/OFF AUTOMÁTICO

WARM LIGHT

LEDVANCE 2 años de garantía

1

Denominación	EAN	No.	COLOR	MATERIAL	t ₉₀	W	lm	K
LUNETTA USB LED White	4058075266902	1	Bianco	Polycarbonato (PC)/Acrilonitrilo butadieno estireno (ABS)	25 000	13,00	3	3 000
LUNETTA Hall Sensor White	4058075266780	2	Bianco	Polycarbonato (PC)/Acrilonitrilo butadieno estireno (ABS)	25 000	0,70	10	3 000
LUNETTA Wave White	4058075399662	3	Bianco	Polycarbonato (PC)/Acrilonitrilo butadieno estireno (ABS)	25 000	0,50	5	3 000
LUNETTA Slim White	4058075227934	4	Bianco	Polycarbonato (PC)/Acrilonitrilo butadieno estireno (ABS)	25 000	0,30	3	3 000
LUNETTA Round White	4058075266827	5	Bianco	Polycarbonato (PC)/Acrilonitrilo butadieno estireno (ABS)	25 000	0,30	3	3 000

Denominación	IRC	IP	IP	l _{max} (lm)	W (lm)	h (mm)	d (mm)	h _{max} (mm)
LUNETTA LED White	≥80	120	IP20	100 000	-	-	80,0	90,0
LUNETTA Hall Sensor White	≥80	110	IP20	100 000	-	67,0	84,0	73,0
LUNETTA Wave White	≥80	80	IP20	12 500	-	55,0	60,0	60,0
LUNETTA Slim White	≥80	100	IP20	100 000	-	58,0	60,0	60,0
LUNETTA Round White	≥80	110	IP20	100 000	-	-	60,0	71,0

¹ Puedes consultar las condiciones exactas de garantía en www.ledvance.es/consumidor/garantia | ² Duración media en horas

LUNETTA®

LUCES NOCTURNAS ENCHUFABLES CON LUZ BLANCA O CAMBIO DE COLOR RGB



1
LUNETTA SUNSET



2
LUNETTA Shine RGB



3
LUNETTA Glow White



4
LUNETTA Hall White



Denominación	EAN	No.	COLOR	MATERIAL	t _{in}	W	lm	K	IRC	°C
NUEVO LUNETTA SUNSET	4058075570221	1	Blanco	Plástico	25 000	0,60	15	4 000	>80	120
LUNETTA Shine White	4058075266889	2	Blanco	Polycarbonato (PC)	25 000	0,28	5	3 000	>80	-
LUNETTA Glow White	4058075266766	3	Blanco	Polycarbonato (PC)	25 000	0,28	5	3 000	>80	-
LUNETTA Shine RGB	4058075266841	2	Blanco	Polycarbonato (PC)	25 000	0,28	-	2 700 ... 6 000	≥80	-
LUNETTA Hall White	4058075266803	4	Blanco	Polycarbonato (PC)	25 000	0,20	3	3 000	>80	-

Denominación	IP	No.	L [mm]	W [mm]	h [mm]	W [mm]	
NUEVO LUNETTA SUNSET	IP20	10 000	1	195,0	140,0	38,0	6
LUNETTA Shine White	IP20	10 000	-	60,0	60,0	90,0	6
LUNETTA Glow White	IP20	10 000	-	60,0	60,0	90,0	6
LUNETTA Shine RGB	IP20	10 000	-	60,0	60,0	90,0	6
LUNETTA Hall White	IP20	10 000	-	65,0	84,0	73,0	6

¹ Puedes consultar las condiciones exactas de garantía en www.ledvance.es/consumidor/garantia | ² Duración media en horas

NIGHTLUX®

LUMINARIAS LED MÓVILES CON VARIAS FUNCIONES AÑADIDAS



1 NIGHTLUX Ceiling Silver

- COOL LIGHT
- 3x INCL.



2 NIGHTLUX Ceiling White

- COOL LIGHT
- 3x INCL.



3 NIGHTLUX MOBILE LANTERN

- BATERIA INCL.
- COOL LIGHT



4 NIGHTLUX MOBILE MULTI Power-bank

- COOL LIGHT
- WARM LIGHT
- USB
- ACCU INCL.



5 NIGHTLUX TOUCH Rabbit

- 2 años de garantía
- WARM LIGHT
- COLOR
- USB
- ACCU INCL.
- AUTO ON OFF



6 NIGHTLUX TOUCH TV

- 2 años de garantía
- WARM LIGHT
- COLOR
- USB
- ACCU INCL.
- AUTO ON OFF



7 NIGHTLUX Cartoon Sensor

- 2 años de garantía
- WARM LIGHT
- BATERIA INCL.
- 5 CLIP-ONS




Denominación	EAN	No.	COLOR	MATERIAL	lm ²	W	lm
NIGHTLUX Ceiling Silver	4058075270855	1	Plateado	Policarbonato (PC)/Acrilonitrilo butadieno estireno (ABS)	25000	1,70	105
NIGHTLUX Ceiling White	4058075270886	2	Blanco	Policarbonato (PC)/Acrilonitrilo butadieno estireno (ABS)	25000	1,70	105
NUEVO NIGHTLUX MOBILE LANTERN	4058075570184	3	Blanco	Acrilonitrilo butadieno estireno (ABS)	25000	0,65	30
NUEVO NIGHTLUX MOBILE MULTI Power-bank	4058075570207	4	Gris/Blanco	Acrilonitrilo butadieno estireno (ABS)	25000	0,50	25...45
NUEVO NIGHTLUX TOUCH Rabbit	4058075602113	5	Blanco	Plástico	25000	0,50	20
NUEVO NIGHTLUX TOUCH TV	4058075602137	6	Blanco	Plástico	25000	0,50	20
NUEVO NIGHTLUX Cartoon Sensor	4058075575592	7	Blanco	Plástico	25000	0,20	10

Denominación	K	IRC	IP	IP	h	h	h	h	h	
NIGHTLUX Ceiling Silver	4000	>80	120	IP20	25000	-	-	47,0	86,0	6
NIGHTLUX Ceiling White	4000	>80	120	IP20	25000	-	-	47,0	86,0	6
NUEVO NIGHTLUX MOBILE LANTERN	4000	>80	180	IP20	10000	1	210,0	140,0	52,0	6
NUEVO NIGHTLUX MOBILE MULTI Power-bank	3000 ... 4000	>80	180	IP20	12500	1	210,0	140,0	46,0	6
NUEVO NIGHTLUX TOUCH Rabbit	3000	>80	250	IP20	12500	1	200,0	141,0	115,0	6
NUEVO NIGHTLUX TOUCH TV	3000	>80	250	IP20	12500	1	200,0	141,0	115,0	6
NUEVO NIGHTLUX Cartoon Sensor	3000	≥80	120	IP20	15000	1	400,0	160,0	36,0	6

¹ Puedes consultar las condiciones exactas de garantía en www.ledvance.es/consumidor/garantia | ² Duración media en horas

LINEAR LED MOBILE ADVANCED

PORTÁTIL, LUMINARIAS LED LINEALES CON CABLE USB Y INTEGRADO SENSORES INTEGRADOS



1
Linear LED Magnet
3 spot sensor



2
Linear LED Magnet
2 spot sensor



3
Linear LED Mobile Tilt Sensor



4
Linear LED Mobile Backlight sensor
200mm



5
Linear LED Mobile Backlight sensor
400mm



Denominación	EAN	No.	COLOR	MATERIAL	t _{in} ²	W	lm	K	IRC
Linear LED Magnet 3 spot sensor	4058075575677	1	Bianco	Aluminio/Plástico	30 000	9,50	600	4 000	>80
Linear LED Magnet 2 spot sensor	4058075575653	2	Bianco	Aluminio/Plástico	30 000	7,00	400	4 000	>80
Linear LED Mobile Tilt Sensor	4058075575578	3	Bianco	Acilonitrilo butadieno estireno (ABS)	20 000	1,90	115	4 000	>80
Linear LED Mobile Backlight sensor 200mm	4058075610484	4	Bianco	Aluminio/Policarbonato (PC)	20 000	1,10	50	4 000	>80
Linear LED Mobile Backlight sensor 400mm	4058075610507	5	Bianco	Aluminio/Policarbonato (PC)	20 000	1,00	70	4 000	>80

Denominación	°	IP	h	x	l	w	h	
Linear LED Magnet 3 spot sensor	120	IP20	100 000	1	645,0	71,0	59,0	8
Linear LED Magnet 2 spot sensor	120	IP20	100 000	1	445,0	71,0	59,0	8
Linear LED Mobile Tilt Sensor	120	IP20	10 000	1	300,0	140,0	45,0	6
Linear LED Mobile Backlight sensor 200mm	120	IP20	10 000	1	256,0	46,0	41,0	8
Linear LED Mobile Backlight sensor 400mm	120	IP20	10 000	1	451,0	46,0	41,0	8

¹ Puedes consultar las condiciones exactas de garantía en www.ledvance.es/consumidor/garantia | ² Duración media en horas

ANILLO MÓVIL LINEALIZADO

ANILLO DE LUZ LED MÓVIL PARA GRABACIONES Y FOTOGRAFÍAS



1
Linear LED Mobile Ring Desktop



2
Linear LED Mobile Ring 2100



Denominación	EAN	No.	COLOR	MATERIAL	t _h ²	W	K	IRC	IP
--------------	-----	-----	-------	----------	-----------------------------	---	---	-----	----

MOBILE CAMERA LIGHT RING DESKTOP USB	4058075668515	1	Negro	Polycarbonato (PC)	25 000	6,00	3 000 ... 4 000	>80	120	IP20
MOBILE CAMERA LIGHT RING 2100 USB	4058075666870	2	Negro	Polycarbonato (PC)	25 000	5,50	3 000 ... 4 000	>80	120	IP20

Denominación	No.	Paquetes
--------------	-----	----------

MOBILE CAMERA LIGHT RING DESKTOP USB	1	6
MOBILE CAMERA LIGHT RING 2100 USB	1	20

¹ Puedes consultar las condiciones exactas de garantía en www.ledvance.es/consumidor/garantia | ² Duración media en horas

LINEAR LED MOBILE

LUMINARIAS MÓVILES CON SENSOR Y CONCEPTO DE MONTAJE FLEXIBLE



1
Linear LED Mobile Hanger USB
270



2
Linear LED Mobile Battery
300



3
Linear LED Mobile Battery
200



4
Linear LED Mobile USB
300



5
Linear LED Mobile USB
200



6
Linear LED Mobile IR USB



Denominación	EAN	No.	COLOR	MATERIAL	t _h ²	W	lm	K	IRC
NUEVO Linear LED Mobile Hanger USB 270	4058075504363	1	Blanco	Polycarbonato/Acrilonitrilo butadieno estireno (ABS)	30 000	2,35	120	4 000	>80
Linear LED Mobile Battery 300	4058075226883	2	Blanco	Aluminio	25 000	2,90	174	4 000	>80
Linear LED Mobile Battery 200	4058075226838	3	Blanco	Aluminio	25 000	1,90	90	4 000	>80
Linear LED Mobile USB 300	4058075260467	4	Plateado	Aluminio	25 000	1,50	98	4 000	>80
Linear LED Mobile USB 200	4058075260436	5	Plateado	Aluminio	25 000	1,00	69	4 000	>80
Linear LED Mobile IR USB	4058075399747	6	Blanco	Acrilonitrilo butadieno estireno (ABS)	25 000	0,50	20	4 000	90

Denominación	°C	IP	lm	W	h	mm
NUEVO Linear LED Mobile Hanger USB 270	120	IP20	15 000	324,0	47,0	15,0
Linear LED Mobile Battery 300	120	IP20	12 500	314,0	48,0	18,0
Linear LED Mobile Battery 200	120	IP20	12 500	214,0	48,0	18,0
Linear LED Mobile USB 300	120	IP20	12 500	300,0	50,0	22,0
Linear LED Mobile USB 200	120	IP20	12 500	200,0	50,0	22,0
Linear LED Mobile IR USB	105	IP20	12 500	116,0	11,0	47,0

¹ Puedes consultar las condiciones exactas de garantía en www.ledvance.es/consumidor/garantia | ² Duración media en horas

ESTANTERÍA LINEAL

ESTANTES CON LUCES LED INTEGRADAS



1
LINEAR SHELF
600mm



2
LINEAR SHELF
400mm



Denominación	EAN	Light Bulb Icon	COLOR	MATERIAL	t[h] ²	W	lm	K	IRC	IP	
LINEAR SHELF 600mm	4058075575752	1	Blanco	Aluminio/Plástico	30 000	12,00	1100	3 000	≥80	110	IP44
LINEAR SHELF 400mm	4058075575738	2	Blanco	Aluminio/Plástico	30 000	6,00	700	3 000	≥80	110	IP44

Denominación	Light Bulb Icon	X icon	I [lm]	w [mm]	h [mm]	Light Bulb Icon
LINEAR SHELF 600mm	100 000	1	600,0	130,0	30,0	8
LINEAR SHELF 400mm	100 000	1	400,0	130,0	30,0	8

¹ Puedes consultar las condiciones exactas de garantía en www.ledvance.es/consumidor/garantia | ² Duración media en horas

LEDSTIXX®

LUMINARIAS LINEALES PEQUEÑAS Y MÓVILES, CON BATERÍA RECARGABLE Y REGULACIÓN TÁCTIL



1
LEDstixx USB Silver

2
LEDSTIXX SI



Denominación	EAN	No	COLOR	MATERIAL	t[h] ²	W	lm	K	CRI	IP
LEDstixx USB Silver	4058075399723	1	Gris	Aluminio	30 000	2,00	150	4 000	90	IP44
LEDSTIXX SI	4058075227866	2	Gris	Aluminio	10 000	0,60	25	6 200	≥80	IP20

Denominación	l [mm]	w [mm]	h [mm]	l [mm]
LEDstixx USB Silver	15 000	206,0	17,0	17,0
LEDSTIXX SI	100 000	222,0	16,2	22,0

¹ Puedes consultar las condiciones exactas de garantía en www.ledvance.es/consumidor/garantia | ² Duración media en horas

LUMISTIXX®

LUMINARIA CON BATERÍA, DELGADA Y SIN CABLE



1
LUMISTIXX WT




Denominación	EAN	Light Bulb Icon	COLOR	MATERIAL	t ₉₀ ²	W	lm	K	CRI
LUMISTIXX WT	4058075227897	1	Blanco	Acilonitrilo butadieno estireno (ABS)	10 000	0,60	25	6 200	≥80

Denominación	Light Bulb Icon	IP	Light Bulb Icon	Light Bulb Icon	W	h	Ø d	Light Bulb Icon
LUMISTIXX WT	120	IP20	100 000	222,0	16,2	21,0	16,2	6

¹ Puedes consultar las condiciones exactas de garantía en www.ledvance.es/consumidor/garantia | ² Duración media en horas

DOT-IT®

MINI LUMINARIAS LED UNIVERSALES CON MONTAJE VARIABLE



1
DOT-it TOUCH High White



2
DOT-it TOUCH Slim White



3
DOT-it CLASSIC CLASSIC SI



4
DOT-it Nursery RGB
3 PC + Remote control



Denominación	EAN	No.	COLOR	MATERIAL	t ₁₀ ²	W	lm	K	IRC
DOT-it TOUCH High White	4058075399709	1	Blanco	Acilonitrilo butadieno estireno (ABS)	30 000	0,45	32	4000	≥80
DOT-it TOUCH Slim White	4058075399686	2	Blanco	Acilonitrilo butadieno estireno (ABS)	30 000	0,45	32	4000	≥80
DOT-it CLASSIC CLASSIC SI	4058075227804	3	Plateado	Acilonitrilo butadieno estireno (ABS)	20 000	0,23	10	7000	>80
NUEVO DOT-it Nursery RGB	4058075575615	4	Blanco	Plástico	25 000	0,20	2	-	>80
NUEVO DOT-it Nursery RGB 3 PC + Remote control	4058075575639	4	Blanco	Plástico	25 000	0,17	2	-	>80

Denominación	α°	IP	h	x	l	w	h	d	h
DOT-it TOUCH High White	120	IP20	15 000	-	-	-	35,0	65,0	6
DOT-it TOUCH Slim White	120	IP20	15 000	-	-	-	18,0	65,0	6
DOT-it CLASSIC CLASSIC SI	70	IP20	15 000	-	67,0	67,0	22,0	68,0	6
NUEVO DOT-it Nursery RGB	110	IP20	15 000	1	195,0	140,0	35,0	-	6
NUEVO DOT-it Nursery RGB 3 PC + Remote control	110	IP20	100 000	1	400,0	140,0	28,0	-	6

¹ Las condiciones exactas se encuentran en www.ledvance.es/consumidor/garantia | ² Duración media en horas

SPYLUX®

LUZ LED FIJA O PORTÁTIL



1
SPYLUX White



Denominación	EAN	LED	COLOR	MATERIAL	t _h ²	W	lm	K	CRI	IP	h ₅₀₀₀
--------------	-----	-----	-------	----------	-----------------------------	---	----	---	-----	----	-------------------

SPYLUX White	4058075227835	1	Blanco	Polycarbonato (PC)	10 000	0,30	17	3 000	>85	IP43	68,0
--------------	---------------	---	--------	--------------------	--------	------	----	-------	-----	------	------

Denominación	Ø	h
--------------	---	---

SPYLUX White	68,0	6
--------------	------	---

¹ Puedes consultar las condiciones exactas de garantía en www.ledvance.es/consumidor/garantia | ² Duración media en horas

NIGHTLUX® HALL

LUMINARIAS MULTICIÓN CON BATERÍA, SENSOR Y FUNCIÓN DE INCLINACIÓN



1
NIGHTLUX Hall White



2
NIGHTLUX Hall Silver



Denominación	EAN	LED	COLOR	MATERIAL	t[h] ²	W	lm	K	CRI	IP	Garantía
NIGHTLUX Hall White	4058075260658	1	Blanco	Polycarbonato (PC)	25 000	0,25	14	4 000	>80	IP54	10 000
NIGHTLUX Hall Silver	4058075260672	2	Plateado	Polycarbonato (PC)	25 000	0,25	14	4 000	>80	IP54	10 000

Denominación	l [mm]	w [mm]	h [mm]	Volúmenes
NIGHTLUX Hall White	84,0	73,0	22,0	6
NIGHTLUX Hall Silver	84,0	73,0	22,0	6

¹ Puedes consultar las condiciones exactas de garantía en www.ledvance.es/consumidor/garantia | ² Duración media en horas

NIGHTLUX® TORCH

LUMINARIAS CON SENSOR QUE PUEDE EXTRAERSE PARA SER UTILIZADA COMO LUMINARIA PORTÁTIL



1
NIGHTLUX Torch White



2
NIGHTLUX Torch Silver



Denominación	EAN	Color	MATERIAL	t[h] ²	W	lm	K	CRI	IP		
NIGHTLUX Torch White	4058075260696	1	Blanco	Polycarbonato (PC)	25 000	0,35	10	4 000	>80	IP54	10 000
NIGHTLUX Torch Silver	4058075260719	2	Plateado	Polycarbonato (PC)	25 000	0,35	10	4 000	>80	IP54	10 000

Denominación	l [mm]	w [mm]	h [mm]	Paquetes
NIGHTLUX Torch White	36,0	42,0	108,0	6
NIGHTLUX Torch Silver	36,0	42,0	108,0	6

¹ Puedes consultar las condiciones exactas de garantía en www.ledvance.es/consumidor/garantia | ² Duración media en horas

NIGHTLUX® STAIR

LUMINARIAS CON BATERÍA, PERFECTA PARA ESCALERAS Y ESCALONES



1
NIGHTLUX Stair White



2
NIGHTLUX Stair Silver




Denominación	EAN	LED	COLOR	MATERIAL	t ₉₀ ²	W	lm	K	CRI
NIGHTLUX Stair White	4058075260733	1	Blanco	Acilonitrilo butadieno estireno (ABS)	25 000	0,25	10	4 000	>80
NIGHTLUX Stair Silver	4058075260757	2	Plateado	Acilonitrilo butadieno estireno (ABS)	25 000	0,25	10	4 000	>80

Denominación	IP	l (mm)	w (mm)	h (mm)	W	
NIGHTLUX Stair White	IP54	10 000	28,0	84,0	73,0	6
NIGHTLUX Stair Silver	IP54	10 000	28,0	84,0	73,0	6

¹ Puedes consultar las condiciones exactas de garantía en www.ledvance.es/consumidor/garantia | ² Duración media en horas

DOORLED UPDOWN

LUMINARIAS QUE FUNCIONAN SIN ELECTRICIDAD, PERFECTAS PARA RECIBIDORES, CON DIFUSIÓN DE LUZ HACIA ARRIBA Y ABAJO



1
DOORLED UpDown WT



Denominación	EAN	No	COLOR	MATERIAL	t ₉₀ ²	W	lm	K	IRC
--------------	-----	----	-------	----------	------------------------------	---	----	---	-----

DOORLED UpDown WT	4058075472778	1	Blanco	Acilonitrilo butadieno estireno (ABS)	25 000	0,80	40	4 000	>80
-------------------	---------------	---	--------	---------------------------------------	--------	------	----	-------	-----

Denominación	IP	W	h
--------------	----	---	---

DOORLED UpDown WT	IP54	10 000	41,0	70,0	90,0	6
-------------------	------	--------	------	------	------	---

¹ Puedes consultar las condiciones exactas de garantía en www.ledvance.es/consumidor/garantia | ² Duración media en horas

BATTERY LED SPOTLIGHT SINGLE

PROYECTORES CON UNO O DOS CABEZALES



1 Battery LED Spotlight Double Black



2 Battery LED Spotlight Double White



3 Battery LED Spotlight Single Black



4 Battery LED Spotlight Single White



Denominación	EAN	No.	COLOR	MATERIAL	t ₉₀ ²	W	lm	K	CRI
Battery LED Spotlight Double Black	4058075227361	1	Negro	Acilonitrilo butadieno estireno (ABS)	15 000	10,00	480	4 000	≥80
Battery LED Spotlight Double White	4058075227408	2	Blanco	Acilonitrilo butadieno estireno (ABS)	15 000	10,00	480	4 000	≥80
Battery LED Spotlight Single Black	4058075227347	3	Negro	Acilonitrilo butadieno estireno (ABS)	15 000	4,00	260	4 000	≥80
Battery LED Spotlight Single White	4058075227385	4	Blanco	Acilonitrilo butadieno estireno (ABS)	15 000	4,00	260	4 000	≥80

Denominación	°	IP	h	h	h	h	
Battery LED Spotlight Double Black	95	IP54	100 000	332,0	105,0	112,0	4
Battery LED Spotlight Double White	95	IP54	100 000	332,0	105,0	112,0	4
Battery LED Spotlight Single Black	95	IP54	100 000	127,0	108,0	215,0	4
Battery LED Spotlight Single White	95	IP54	100 000	127,0	108,0	215,0	4

¹ Puedes consultar las condiciones exactas de garantía en www.ledvance.es/consumidor/garantia | ² Duración media en horas

DOORLED SOLAR

LUMINARIAS CON PANEL SOLAR QUE FUNCIONAN SIN ELECTRICIDAD



1
DoorLED Solar Silver



2
DoorLED Solar White



Denominación	EAN	LED	COLOR	MATERIAL	t _h ²	W	lm	K	CRI
--------------	-----	-----	-------	----------	-----------------------------	---	----	---	-----

DoorLED Solar Silver	4058075267862	1	Plateado	Acilonitrilo butadieno estireno (ABS)	30 000	3,00	320	4 000	≥80
DoorLED Solar White	4058075267909	2	Blanco	Acilonitrilo butadieno estireno (ABS)	30 000	3,00	320	4 000	≥80

Denominación	°C	IP	h	W	h	h
--------------	----	----	---	---	---	---

DoorLED Solar Silver	100	IP44	100 000	192,0	110,0	30,0	6
DoorLED Solar White	100	IP44	100 000	192,0	110,0	30,0	6

¹ Puedes consultar las condiciones exactas de garantía en www.ledvance.es/consumidor/garantia | ² Duración media en horas

DOOR LED DOWN

LUMINARIAS DE BIENVENIDA CON SENSOR QUE FUNCIONAN CON BATERIA



1
DoorLED Down Silver



2
DoorLED Down White



Denominación	EAN	LED	COLOR	MATERIAL	t[h] ²	W	lm	K	CRI	IP	Icon
DoorLED Down Silver	4058075267824	1	Plateado	Polycarbonato (PC)	25 000	0,95	40	4 000	>80	IP54	10 000
DoorLED Down White	4058075267848	2	Blanco	Polycarbonato (PC)	25 000	0,95	40	4 000	>80	IP54	10 000

Denominación	l [mm]	w [mm]	h [mm]	Icon
DoorLED Down Silver	102,5	92,4	36,5	6
DoorLED Down White	102,5	92,4	36,5	6

¹ Puedes consultar las condiciones exactas de garantía en www.ledvance.es/consumidor/garantia | ² Duración media en horas

ILUMINACIÓN NAVIDEÑA



FIGURAS DE ILUMINACIÓN NAVIDEÑA

502



NAVIDAD CON LED

FIGURAS NAVIDEÑAS ILUMINADAS CON LEDS INTEGRADOS PARA USO INTERIOR Y EXTERIOR



1 CHRISTMAS LED Reindeer



2 CHRISTMAS LED Snowflake



3 CHRISTMAS LED Bell



4 CHRISTMAS LED Tree



5 CHRISTMAS LED Angel



Denominación	EAN	No.	COLOR	MATERIAL	t _{in}	W	lm	K	IP	h	l
CHRISTMAS LED Reindeer	4058075509665	1	Bianco	Aluminio	2000	9,00	330	3000	IP65	10000	13.0
CHRISTMAS LED Snowflake	4058075509603	2	Bianco	Aluminio	2000	9,00	360	4000	IP65	10000	13.0
CHRISTMAS LED Bell	4058075509627	3	Bianco	Aluminio	2000	8,90	150	RGB	IP65	10000	13.0
CHRISTMAS LED Tree	4058075509641	4	Bianco	Aluminio	2000	8,80	170	RGB	IP65	10000	13.0
CHRISTMAS LED Angel	4058075509689	5	Bianco	Aluminio	2000	6,00	220	3000	IP65	10000	13.0

Denominación	W [mW]	h [m]	l [m]
CHRISTMAS LED Reindeer	660,0	620,0	5
CHRISTMAS LED Snowflake	470,0	590,0	5
CHRISTMAS LED Bell	560,0	510,0	5
CHRISTMAS LED Tree	470,0	640,0	5
CHRISTMAS LED Angel	515,0	565,0	5

¹ Puedes consultar las condiciones exactas de garantía en www.ledvance.es/consumidor/garantia | ² Duración media en horas

ACCESORIOS



SENSORES PARA MONTAR EN EL TECHO

506



SENSORES PARA MONTAR EN PARED

510



MANDO A DISTANCIA SMART+

512

SENSOR CEILING FLUSH IP20

SENSOR DE LUZ Y MOVIMIENTO STAND-ALONE PARA MONTAJE EN EL TECHO



1
SENSOR CEILING FLUSH
360DEG IP20 WT




Denominación	EAN	Light sensor	COLOR	MATERIAL	IP	h (mm)	d (mm)	Weight
SENSOR CEILING FLUSH 360DEG IP20 WT	4058075240315	1	Blanco	Polycarbonato (PC)	IP20	63,0	83,0	8

¹ Puedes consultar las condiciones exactas de garantía en www.ledvance.es/consumidor/garantia

SENSOR CEILING IP44

SENSOR DE LUZ Y MOVIMIENTO STAND-ALONE PARA MONTAJE EN EL TECHO



1
SENSOR CEILING
360DEG IP44 WT



Denominación	EAN	Light	COLOR	MATERIAL	IP	h (mm)	d (mm)	Weight
SENSOR CEILING 360DEG IP44 WT	4058075244719	1	Blanco	Polycarbonato (PC)	IP44	50,0	92,0	8

¹ Puedes consultar las condiciones exactas de garantía en www.ledvance.es/consumidor/garantia

SENSOR WALL 110DEG

SENSORES DE LUZ Y MOVIMIENTO STAND-ALONE PARA MONTAJE EN LA PARED



1
SENSOR WALL
360DEG IP55 WT
360°
11m



2
SENSOR WALL
360DEG IP55 DG
360°
11m



3
SENSOR WALL
180DEG IP55 WT
180°
~12m



4
SENSOR WALL
180DEG IP55 DG
180°
~12m



5
SENSOR WALL
110DEG IP44 WT
110°
8m



6
SENSOR WALL
110DEG IP44 DG
110°
8m



Denominación	EAN	No.	COLOR	MATERIAL	IP	L [mm]	w [mm]	h [mm]	
SENSOR WALL 360DEG IP55 WT	4058075244818	1	Blanco	Polycarbonato (PC)	IP55	76,0	95,0	111,0	8
SENSOR WALL 360DEG IP55 DG	4058075244832	2	Dark grey	Polycarbonato (PC)	IP55	76,0	95,0	111,0	8
SENSOR WALL 180DEG IP55 WT	4058075244771	3	Blanco	Polycarbonato (PC)	IP55	76,0	50,0	91,0	8
SENSOR WALL 180DEG IP55 DG	4058075244795	4	Dark grey	Polycarbonato (PC)	IP55	76,0	50,0	91,0	8
SENSOR WALL 110DEG IP44 WT	4058075244733	5	Blanco	Polycarbonato (PC)	IP44	60,0	77,0	72,0	8
SENSOR WALL 110DEG IP44 DG	4058075244757	6	Dark grey	Polycarbonato (PC)	IP44	60,0	77,0	72,0	8

¹ Puedes consultar las condiciones exactas de garantía en www.ledvance.es/consumidor/garantia

MANDO A DISTANCIA SMART+ WIFI CAMBIO DE COLOR

MANDO A DISTANCIA PARA PRODUCTOS SMART+ WIFI PRODUCTS – TAMBIÉN CON CONTROL RGB



1
SMART+ WiFi Remote Control Color Change



Denominación	EAN	Lightbulb No	COLOR	MATERIAL	IP	I [mm]	w [mm]	h [mm]	Weight
SMART+ WiFi Remote Control Color Change	4058075570917	1	Blanco	Acilonitrilo butadieno estireno (ABS)	IP20	19,0	41,0	120,0	4

¹ Puedes consultar las condiciones exactas de garantía en www.ledvance.es/consumidor/garantia

ILUMINACIÓN CENTRADA EN LAS PLANTAS



ILUMINACIÓN DE CULTIVO DE INTERIOR

516



ILUMINACIÓN DE CULTIVO INTERIOR

LUZ LED PARA PLANTAS DE INTERIOR CON FUNCIONES ESPECIALES Y ACCESORIOS



1
Indoor Garden Kit Pro



2
Indoor Garden Kit



3
Indoor Garden Light Stand



4
Indoor Garden Umbrella USB



Denominación	EAN	No.	COLOR	MATERIAL	t _h ²	W	lm	K	IRC	°C
Indoor Garden Kit Pro	4058075576179	1	Negro	Aluminio/Plástico	25 000	24,00	1 670	3 600	>80	110
Indoor Garden Kit	4058075576131	2	Blanco	Plástico/Acero inoxidable	25 000	20,00	1 350	3 550	>80	110
Indoor Garden Light Stand	4058075576193	3	Blanco	Plástico/Metal	25 000	14,00	750	3 650	>80	110
Indoor Garden Umbrella USB	4058075576155	4	Blanco	Plástico/Metal	25 000	5,00	235	3 400	>80	105

Denominación	IP	W	h _{mm}	h _{cm}	h _{mm}	h _{cm}	
Indoor Garden Kit Pro	IP20	12 500	1	355,0	217,0	489,0	4
Indoor Garden Kit	IP20	12 500	1	453,0	189,0	476,0	4
Indoor Garden Light Stand	IP20	12 500	1	440,0	180,0	310,0	6
Indoor Garden Umbrella USB	IP20	12 500	1	110,0	110,0	710,0	6

¹ Puedes consultar las condiciones exactas de garantía en www.ledvance.es/consumidor/garantia | ² Duración media en horas

PRODUCTOS DE DESINFECCIÓN UV-C



PURIFICADOR DE AIRE UV-C HEPA

520



CAJA DE DESINFECCIÓN UV-C

522



VENTILADOR DE TECHO UV-C

524



PURIFICADOR DE AIRE UV-C HEPA

PURIFICADOR DE AIRE PORTÁTIL PARA DESINFECTAR EL AIRE MEDIANTE LUZ LED UV-C



1 UVC LED HEPA AIR PURIFIER USB



2 UVC AIR PURIFIER HEPA REPL FILTER



Denominación	EAN	No	COLOR	MATERIAL	t(h) ²	W	IP	15 000	-
UVC LED HEPA AIR PURIFIER USB	4058075555303	1	Blanco	Acilonitrilo butadieno estireno (ABS)	20 000	4,50	IP20	15 000	-
UVC AIR PURIFIER HEPA REPL FILTER	4058075566866	2	Gris	Composite Material	-	-	-	-	15,0

Denominación	w (mm)	h (mm)	Ø d (mm)	1
UVC LED HEPA AIR PURIFIER USB	-	164,0	85,0	2
UVC AIR PURIFIER HEPA REPL FILTER	55,0	55,0	-	200

¹ Puedes consultar las condiciones exactas de garantía en www.ledvance.es/consumidor/garantia | ² Duración media en horas

CAJA DE DESINFECCIÓN UV-C USB

UNIDAD PORTÁTIL PARA LA DESINFECCIÓN UV-C DE OBJETOS CON LEDS



1
BATTERY UV-C LED DISINFECTION BOX



Denominación	EAN	No	COLOR	MATERIAL	t ²	W	h	IP	
--------------	-----	----	-------	----------	----------------	---	---	----	--

BATTERY UV-C LED DISINFECTION BOX	4058075515994	1	Blanco	Acilonitrilo butadieno estireno (ABS)	1 000	5,00	120	IP20	30 000
-----------------------------------	---------------	---	--------	---------------------------------------	-------	------	-----	------	--------

Denominación	l	w	h	
--------------	---	---	---	--

BATTERY UV-C LED DISINFECTION BOX	219,0	126,0	63,0	6
-----------------------------------	-------	-------	------	---

¹ Puedes consultar las condiciones exactas de garantía en www.ledvance.es/consumidor/garantia | ² Duración media en horas

VENTILADOR DE TECHO SMART+ WIFI UV-C

LUMINARIAS DE TECHO SMART MOBILE LED CON VENTILADORES INTEGRADOS Y PURIFICACIÓN UV-C



1
SMART+ WIFI CEILING FAN Round +
Remote control



Denominación	EAN	Light No	COLOR	MATERIAL	t ₉₀ ²	W	lm	K
--------------	-----	----------	-------	----------	------------------------------	---	----	---

SMART+ WIFI UV-C CEILING FAN	4058075575349	1	Blanco	Acilonitrilo butadieno estireno (ABS)	30 000	68,00	3 000	2 700...6 500
------------------------------	---------------	---	--------	---------------------------------------	--------	-------	-------	---------------

Denominación	IRC	IP	h ₅₀₀₀	h ₅₀₀₀	h ₅₀₀₀	h ₅₀₀₀
--------------	-----	----	-------------------	-------------------	-------------------	-------------------

SMART+ WIFI UV-C CEILING FAN	>80	120	IP20	15 000	181,0	580,0	2
------------------------------	-----	-----	------	--------	-------	-------	---

* También regulables con el control remoto WIFI de LEDVANCE. Para obtener más información véase la pág. 13 del catálogo. ¹ Puedes consultar las condiciones exactas de garantía en www.ledvance.es/consumidor/garantia | ² Duración media en horas

ALPHABETICAL PRODUCT INDEX LUMINAIRES

B	
BATTERY LED SPOTLIGHT	494
C	
CABINET LED CORNER	248
CABINET LED PANEL	250
CABINET LED SLIM	246
CHRISTMAS LED	502
D	
DOOR LED DOWN	498
DOORLED SOLAR	496
DOORLED UPDOWN	492
DOT-IT®	482
E	
ENDURA® CLASSIC BEAM WALL	400
ENDURA® CLASSIC CALICE	342
ENDURA® CLASSIC CANNON WALL	398
ENDURA® CLASSIC CASCADE AMBER	336
ENDURA® CLASSIC CASCADE CLEAR	338
ENDURA® CLASSIC FRAME	340
ENDURA® CLASSIC LANTERN	404
ENDURA® CLASSIC LANTERN CYLINDER	402
ENDURA® CLASSIC PIPE AMBER	334
ENDURA® CLASSIC POST	346
ENDURA® CLASSIC TRADITION ALU	344
ENDURA® CLASSIC TUBULAR WALL	396
ENDURA® FLOOD COOL WHITE	460
ENDURA® FLOOD WARM WHITE	458
ENDURA® FLOOD SENSOR COOL WHITE	456
ENDURA® FLOOD SENSOR WARM WHITE	454
ENDURA® FLOOD SOLAR DOUBLE	444
ENDURA® GARDEN DOT	418
ENDURA® GARDEN FLOOD	420
ENDURA® GARDEN SOLAR SPOT WALL & SPIKE	416
ENDURA® PRO FLOOD SENSOR	448
ENDURA® PRO FLOOD TRACE	446
ENDURA® PRO SPOT SENSOR	450
ENDURA® PRO UPDOWN SENSOR	452
ENDURA® STYLE BAT	320
ENDURA® STYLE BOW WALL	356
ENDURA® STYLE CRYSTAL	316
ENDURA® STYLE CYLINDER	332
ENDURA® STYLE DISC WALL	354
ENDURA® STYLE EDGE WALL UPDOWN	358
ENDURA® STYLE ELLIPSE	328
ENDURA® STYLE HEMISPHERE	384
ENDURA® STYLE LANTERN FLARE	324
ENDURA® STYLE LANTERN MODERN	330
ENDURA® STYLE MIDI SPOT	378
ENDURA® STYLE MINI SPOT	380
ENDURA® STYLE PLATE WALL	360
ENDURA® STYLE PYRAMID	326
ENDURA® STYLE RING	392
ENDURA® STYLE SHIELD	394
ENDURA® STYLE SOLAR BOUQUET	316
ENDURA® STYLE SOLAR SENSOR DOUBLE CIRCLE	318
ENDURA® STYLE SOLAR SENSOR WALL CIRCLE	352
ENDURA® STYLE SPHERE	384
ENDURA® STYLE SPOT ROUND	382
ENDURA® STYLE SQUARE	390
ENDURA® STYLE UPDOWN	368
ENDURA® STYLE UPDOWN DECO	364
ENDURA® STYLE UPDOWN FLEX	362
ENDURA® STYLE UPDOWN PUCK	366
ENDURA® STYLE WALL	376
ENDURA® STYLE WALL LOOP SENSOR	374
ENDURA® STYLE WALL SQUARE	372
ENDURA® STYLE WALL WIDE SENSOR	370
ENDURA® STYLE WIDE	388
F	
FLEX TV MOOD LIGHT	234
I	
INDOOR GARDEN GROW ILLUMINATION	516
L	
LED BULKHEAD	284
LED CLICK WHITE	148
LED COLOR + WHITE	150
LED DOWNLIGHT SLIM	168
LED OFFICE LINE	238
LED POWER BATTEN	264
LED RECESS GU10	170
LED RECESS GU10 3-PACK	172
LED RECESS GU10 IP65	224
LED RING	158
LED SPOT G9	178
LED SPOT GU10	176
LED SPOT SET SIMPLE DIM	174
LED SPOT IP44	222
LED SQUARE IP44	220
LED SWITCH BATTEN	266
LED VALUE BATTEN	262
LEDSTIXX®	478
LINEARLED FLAT®	258
LINEAR LED MOBILE	474
LINEAR LED MOBILE ADVANCED	470
LINEARLED MOBILE RING	472
LINEAR LED SLIM	243
LINEAR LED SLIM RGBW	252
LINEAR LED TURN	256
LINEAR SHELF	476
LUMISTIXX®	480
LUNETTA®	466
LUNETTA® ADVANCED	464

N	
NEON DIGITAL FLEX MULTICOLOR	430
NEON FLEX	432
NIGHTLUX® CEILING	468
NIGHTLUX® HALL	486
NIGHTLUX® MOBILE LANTERN	468
NIGHTLUX® MOBILE MULTI POWERBANK	468
NIGHTLUX® STAIR	490
NIGHTLUX® TORCH	488
NIGHTLUX® TOUCH RABBIT	468
NIGHTLUX® TOUCH TV	468
NIGHTLUX® CARTOON SENSOR	468
O	
ORBIS® CCT / DIM	154
ORBIS® FRAME CLICK SENSOR	138
ORBIS® IP44	144
ORBIS® PLATE CLICK SENSOR	140
ORBIS® PURE	156
ORBIS® SPARKLE	152
ORBIS® SPARKLEDOT CLICK SENSOR	142
ORBIS® SQUARE CLICK SENSOR	146
P	
PANAN® ALU CCT	198
PANAN® CLIP	194
PANAN® DISC SINGLE	196
PLANON™ FRAMELESS RECTANGULAR	86
PLANON™ FRAMELESS ROUND	88
PLANON™ FRAMELESS SQUARE	84
PLANON™ PLUS	90
S	
SENSOR CEILING	508
SENSOR CEILING FLUSH	506
SENSOR WALL	510
SMART+ BLUETOOTH FLEX MULTICOLOR	232
SMART+ BLUETOOTH FLEX OUTDOOR MULTICOLOR	426
SMART+ BLUETOOTH MODERN LANTERN MULTICOLOR	314
SMART+ WIFI BRICK	348
SMART+ WIFI CAMERA	436
SMART+ WIFI CASCADE	306
SMART+ WIFI CEILING FAN	134
SMART+ WIFI CEILING ORBIS® DISC IP44	212
SMART+ WIFI CUBE MULTICOLOR	310
SMART+ WIFI CURVE MULTICOLOR	350
SMART+ WIFI DOWNLIGHT SLIM	164
SMART+ WIFI FLARE UPDOWN	308
SMART+ WIFI FLEX MULTICOLOR	228
SMART+ WIFI FLOOD	442
SMART+ WIFI FLOOD CAMERA	438
SMART+ WIFI FLOOR CORNER	202
SMART+ WIFI GARDEN DOT MULTICOLOR	412
SMART+ WIFI GARDEN POLE MULTICOLOR	408
SMART+ WIFI GARDEN SPOT MULTICOLOR	410
SMART+ WIFI NEON FLEX MULTICOLOR	424
SMART+ WIFI LANTERN FLARE MULTICOLOR	312
SMART+ WIFI ORBIS® BACKLIGHT ROUND	108
SMART+ WIFI ORBIS® BACKLIGHT SQUARE	96
SMART+ WIFI ORBIS® CIRCLE	110
SMART+ WIFI ORBIS® CLEAN	102
SMART+ WIFI ORBIS® CROMO	124
SMART+ WIFI ORBIS® CYLINDER	130
SMART+ WIFI ORBIS® DONUT	116
SMART+ WIFI ORBIS® DOWNLIGHT SURFACE	162
SMART+ WIFI ORBIS® EYE	128
SMART+ WIFI ORBIS® FRAME	126
SMART+ WIFI ORBIS® GAVIN	106
SMART+ WIFI ORBIS® JADEN	106
SMART+ WIFI ORBIS® KITE	118
SMART+ WIFI ORBIS® LISA	106
SMART+ WIFI ORBIS® MAGNET RECTANGULAR	94
SMART+ WIFI ORBIS® MAGNET SQUARE	92
SMART+ WIFI ORBIS® MOON	120
SMART+ WIFI ORBIS® PLATE	122
SMART+ WIFI ORBIS® RUMOR	114
SMART+ WIFI ORBIS® SADDIE	100
SMART+ WIFI ORBIS® SPARKLE	104
SMART+ WIFI ORBIS® SPIRAL	132
SMART+ WIFI ORBIS® STEA	112
SMART+ WIFI ORBIS® STELLA	98
SMART+ WIFI ORBIS® WALL CROSS	182
SMART+ WIFI ORBIS® WALL CILINDRO	188
SMART+ WIFI ORBIS® WALL SWAN	184
SMART+ WIFI ORBIS® WALL TWIST	186
SMART+ WIFI ORBIS® WALL WOOD	190
SMART+ WIFI PIPE	304
SMART+ WIFI PLANON™ FRAMELESS RECTANGULAR	74
SMART+ WIFI PLANON™ FRAMELESS ROUND	76
SMART+ WIFI PLANON™ FRAMELESS SQUARE	72
SMART+ WIFI PLANON™ PLUS BACKLIGHT	78
SMART+ WIFI PLANON™ PLUS RECTANGULAR	82
SMART+ WIFI PLANON™ PLUS SQUARE	80
SMART+ WIFI REMOTE CONTROL COLOR CHANGE	512
SMART+ WIFI SPOT	166
SMART+ WIFI SUBMARINE® LED	272
SMART+ WIFI TABLEFRAME WITH USB POWERBANK	302
SMART+ WIFI UNDERCABINET LED PANEL	244
SMART+ WIFI UNDERCABINET LED SLIM	242
SMART+ WIFI UV-C CEILING FAN	136, 524
SMART+ WIFI WALL ORBIS® AQUA IP44	210
SMART+ WIFI WALL ORBIS® BATH IP44	218
SMART+ WIFI WALL ORBIS® DUPLO IP44	214
SMART+ WIFI WALL ORBIS® ELYPSE IP44	216
SMART+ WIFI WALL ORBIS® ROUND IP44	206
SMART+ WIFI WALL ORBIS® WAVE IP44	208
SMART+ ZIGBEE FLEX MULTICOLOR	232
SMART+ ZIGBEE FLEX OUTDOOR MULTICOLOR	428
SMART+ ZIGBEE GARDENPOLE MULTICOLOR	414
SPYLUX®	484

SUBMARINE®	282
SUBMARINE® INTEGRATED	278
SUBMARINE® INTEGRATED SLIM VALUE	280
SUBMARINE® LED SENSOR	274
SUBMARINE® LED THROUGH-WIRING	276
SUN@HOME WIFI CLASSIC A	56
SUN@HOME WIFI CLASSIC B	56
SUN@HOME WIFI DOWNLIGHT SLIM	50
SUN@HOME WIFI FLEX	54
SUN@HOME WIFI MONITOR	42
SUN@HOME WIFI MOODLIGHT	54
SUN@HOME WIFI ORBIS® CEILING PLATE	48
SUN@HOME WIFI ORBIS® CROSS	52
SUN@HOME WIFI PANAN FLOOR	42
SUN@HOME WIFI PANAN DESK	42
SUN@HOME WIFI PAR16	56
SUN@HOME WIFI PLANONTM FRAMELESS	44
SUN@HOME WIFI PLANONTM PLUS	46
T	
TUBEKIT LED®	268
U	
UV-C LED HEPA AIR PURIFIER	520
UV-C USB DISINFECTION BOX	522
V	
VINTAGE EDITION 1906® BUBBLE COLLECTION	68
VINTAGE EDITION 1906® CARVED COLLECTION	66
VINTAGE EDITION 1906® CONE COLLECTION	62
VINTAGE EDITION 1906® PENDULUM	60
VINTAGE EDITION 1906® PIPE COLLECTION	64
W	
WORKLIGHT BATTERY	288
WORKLIGHT BATTERY	290
WORKLIGHTS R-STAND SOCKET	292
WORKLIGHTS S-STAND	294
WORKLIGHTS - TRIPOD	298
WORKLIGHTS TRIPOD - ADJUST AND REMOVE	296

Queda prohibida cualquier manipulación de nuestros productos o packaging, incluyendo modificación, reelaboración o rediseño, está prohibida e infringe nuestros derechos de marca registrada. Tales modificaciones pueden perjudicar las propiedades técnicas de nuestros productos, destruirlos o causar daños consecuentes, de los cuales LEDVANCE no se hace responsable en ningún caso.

Para más información sobre nuestros productos, visita:
www.ledvance.es
www.ledvance.com

Sujeto a cambios sin previo aviso. Salvo error u omisión.
 Las imágenes del catálogo son sólo para fines ilustrativos.

SOBRE LEDVANCE

Con oficinas en más de 50 países y actividades comerciales en más de 140 países, LEDVANCE es uno de los principales de iluminación general para usuarios profesionales y consumidores finales. Surgida de la división de iluminación general de OSRAM de OSRAM, LEDVANCE ofrece una amplia gama de luminarias LED para un amplio espectro de aplicaciones de iluminación, productos para soluciones Smart home y Smart Building, una de las gamas más completas de lámparas LED avanzadas en la industria de la iluminación, fuentes de luz tradicionales, un sistema de tiras LED y sistemas de gestión de la luz.



LEDVANCE

Servicio de atención al cliente:
marketingspain@ledvance.com

España:
Teléfono: +34 916 555 200

LEDVANCE GmbH
28760 Tres Cantos,
Madrid
España
LEDVANCE.ES